



價目表 2024

【本價目表不含營業稅5%】



TECCO



目 錄

交流電磁接觸器・電磁開關





- 2 電磁開關系列 產品認證一覽表
- 3 CN/CU系列 非可逆交流電磁接觸器
- 4 CNL/CUL系列 可逆交流電磁接觸器
- 5 CU-C系列 電容器專用電磁接觸器
- 6-7 RHU/RHN系列 熱動過載電驛
- 7 RP-10 單體安裝座
- 8 HUO/HNO系列 非可逆電磁開關(開放型)
- 9 HU(E)(P)(F)/HN系列 非可逆電磁開關(密閉型)
- 10 HUB(EB)(PB)(FB)系列 非可逆電磁開關(密閉型)
- 11 HUOL/HNOL系列 可逆電磁開關(開放型)
- 11 HUL/HNL系列 可逆電磁開關(密閉型)
- 12 YU/YUO/YUB/YN/YNO/YNB系列 自動Y- Δ 起動開關
- 12 IC 系列 比流器
- 12 PP系列 按鈕開關
- 12 RTY/RTG 自動 Δ - Δ 啟動器專用限時電驛
- 13 CNE-1系列 線圈驅動裝置
- 13 CSS系列 突波吸收器
- 14 CNA/CUA系列 補助接點組
- 15 RAU/RAM系列 繼電器(控制用)
- 14 CNI/CI機械連鎖組
- 15 CL 型 可逆式交流電磁接觸器
- 15 HOCL 型 可逆式電磁開關(開放型)
- 15 HCL 型 可逆式電磁開關(密閉型)
- 15 T-WG系列 液位控制器
- 16 TMS系列 手動馬達啟動器
- 16 TMS系列 手動馬達啟動器--附屬裝置




無熔線斷路器・漏電斷路器・空氣斷路器

- 17 無熔線斷路器系列 產品認證一覽表
- 18 Q系列 分電盤用品
- 19 工業型ATS系列 自動切換開關
- 20 工業型ATS系列 自動切換開關--選用配備
- 21-22 TCB系列 掀蓋式無熔線斷路器
- 22 TCB系列 掀蓋式與TO/TG系列新舊交替型號對照表
- 23 TO/TE/TCB系列 無熔線斷路器
- 24 TO/TG系列 HJ/HB 可調式
- 25 TLZ/TLB系列 漏電斷路器
- 26-27 TLB系列 漏電斷路器
- 28 附屬裝置
- 29 XPR系列 端子保護蓋
- 30 外部操作把手
- 31 CD電動操作機構
- 32 家用ATSH系列 自動切換開關
- 32 TRS系列 RCS節能開關
- 33 DC直流模殼式隔離開關
- 33 DC直流突波吸收器
- 33 DC直流隔離開關(旋轉式)
- 34 TAB系列 空氣斷路器
- 34 TAB系列 空氣斷路器--附件
- 36 尺寸標示示意圖

電磁開關系列 產品認證一覽表

電磁開關產品符合國內外適用範圍，適用於世界各地區。

機 種	認 證	認 證 狀 況			
		加拿大	加拿大 美國	德國 TUV	歐洲共同體 CE標誌
					
Mini系列					
CN-5		●	●	●	
CN-5K		●	●	●	
CN-6		●	●	●	
CN-6K		●	●	●	
CNL-5		●	●	●	
CNL-5K		●	●	●	
CNL-6		●	●	●	
CNL-6K		●	●	●	
U系列					
CU-11		●	●	●	
CU-12		●	●	●	
CU-16		●	●	●	
CU-17		●	●	●	
CU-18		●	●	●	
CU-18/4P		●	●	●	
CU-22		●	●	●	
CU-22/4P		●	●	●	
CU-32R		●	●	●	
CU-38		●	●	●	
CU-40R		●	●	●	
CU-50R		●	●	●	
CU-65R		●	●	●	
CU-80		●	●	●	
CU-90		●	●	●	
CUL-11		●	●	●	
CUL-12		●	●	●	
CUL-16		●	●	●	
CUL-17		●	●	●	
CUL-18,CUL-18/4P		●	●	●	
CUL-22,CUL-22/4P		●	●	●	
CUL-32R		●	●	●	
CUL-38		●	●	●	
CUL-40R		●	●	●	
CUL-50R		●	●	●	
CUL-65R		●	●	●	
CUL-80		●	●	●	
CUL-90		●	●	●	
CL-10F	●				
N系列					
CN-100-R		●	●	●	
CN-125-R		●	●	●	
CN-150R		●	●	●	
CN-180		●	●	●	
CN-220R		●	●	●	
CN-300		●	●	●	
CN-400(K)-R				●	
CN-500(K)				●	
CN-630(K)				●	
CNL-100-R		●			
CNL-125-R		●			
CNL-150R		●			
CNL-180		●		●	
CNL-220R		●			
CNL-300		●		●	

機 種	認 證	認 證 狀 況		
		加拿大·美國	德國 TUV	歐洲共同 體標誌
				
RHU / RHN系列				
RHU-5		●		●
RHU-10		●		●
RHU-80		●		●
RHN-180		●		●
H系列				
HUE-11/16			●	●
HUEB-11/16			●	●
HUF-11/16/18			●	●
HUFB-11/16/18			●	●
附件				
CUA-2		●	●	●
CUA-4		●	●	●
CNA-2M		●	●	●
CNA-4M		●	●	●
CNA-110		●	●	●
CNA-111B		●	●	●
CNA-111C		●	●	●
CNA-111S-R		●	●	●
RAU-4		●		
RAM-4		●		●
RAM-4K		●		●
CI-18/ 35		●		
CNI-6		●		
CNI-18		●		
CNI-100		●		
CNE-1/2		●		
CSS-1/2		●		

CN / CU系列 非可逆式交流電磁接觸器

型式	連續通電電流 IEC/CNS (A)(Ith)	補助接點構成	額定容量 HP/A AC3			外型尺寸(mm)			參考牌價
			220V	380V	440V	L	W	H	
CN-5	20	1a或1b	2/7.5	4/7	4/6	58	45	54	330
CN-5K ①								54	595
CN-5PK ②								58	615
CN-6	20	1a或1b	3/10.1	5.5/9	5.5/8	58	45	54	340
CN-6K ①								54	635
CN-6PK ②								58	655
CU-11	25	1a或1b	4/12	7.5/12	7.5/11	70	45	82	340
CU-12	25	1a1b	4/12	7.5/12	7.5/11	70	53	82	410
CU-16	25	1a或1b	5.5/16	10/16	10/15	70	45	82	440
CU-17	25	1a1b	5.5/16	10/16	10/15	70	53	82	515
CU-18	35	1a1b	7.5/23	15/22	15/21	72	55	92	595
CU-18N ③		2a2b				72	67.4	92	645
CU-22	40	1a1b	8/25 ⑦	15/25 ⑦	15/21	72	55	92	660
CU-22N ③		2a2b				72	67.4	92	730
CU-32R	60	1a1b	12/35	20/32	20/32	75	55	92	835
CU-32RN ③		2a2b				75	67.4	92	910
CU-38	60	1a1b	15/39	25/38	30/38	94.3	58	111.7	1,025
CU-38N ③		2a2b				94.3	70.4	111.7	1,085
CU-40R	60	1a1b	15/44	27/40	30/40	94.3	58	111.7	1,095
CU-40RN ③		2a2b				94.3	70.4	111.7	1,175
CU-50R	80	2a2b	20/55	35/55	40/52	119.4	88	108.7	1,430
CU-65R	100	2a2b	25/65	40/64	50/64				1,740
CU-80	100	2a2b	30/75	50/72	54/70	150	93.5	123	2,310
CU-90	135	2a2b	35/85	60/85	70/85	149.5	93.5	123	2,615
CN-100-R	135	2a2b	40/115	80/115	80/105	150	100	133	3,135
CN-125-R	150	2a2b	54/138	100/138	100/135				4,450
CN-150R	200	2a2b	60/150	110/147	110/131				5,550
CN-180	240	2a2b	75/182	125/179	150/182	222.4	130	157.2	7,660
CN-220R	260	2a2b	85/225	160/225	180/220				8,425
CN-300	350	2a2b	125/300	220/300	220/300	228.4	146	183.2	15,985
CN-400-R ⑤	450	2a2b+1a(自保)	150/400	270/400	300/400	238	233	232	24,600
CN-500 ⑤	550	2a2b+1a(自保)	205/500	350/500	350/430				31,675
CN-630 ⑤	660	2a2b+1a(自保)	270/630	450/630	500/600				37,100
CU-10/4P ⑥	25	—	—	—	—	70	45	82	345
CU-18/4P ⑥	35	—	—	—	—	72	55	92	625
CU-22/4P ⑥	40	—	—	—	—	72	55	92	680

註：① CN-5K/6K等機種適用DC控制迴路。

② CN-5PK/6PK等機種之"P"為針插型，PCB(電路板)專用；"K"為適用DC控制迴路。

③ CU-□N之機種為附加側裝式補助接點組CNA-111□□□(1a1b)(無飾蓋)。

④ CU-□H之機種為加保護蓋，價格及交期請洽詢各區業務單位。

⑤ CN-400-R/500/630等機種另有 "K" Type適用DC控制迴路，價格及交期請洽詢各區業務單位。

⑥ CU-10/4P，CU-18/4P，CU-22/4P等機種為電熱專用。

⑦ 建議使用容量。

CNL / CUL 系列 可逆式交流電磁接觸器

型式	連續通電流 IEC/CNS (A)(Ith)	補助接點 構成	額定容量 HP/A AC3			外型尺寸(mm)			參考牌價
			220V	380V	440V	L	W	H	
CNL-5	20	1a或1b	2/7.5	4/7	4/6	58	90.4	54	945
CNL-5K								54	1,480
CNL-5PK								58	1,520
CNL-6	20	1a或1b	3/10.1	5.5/9	5.5/8	58	90.4	54	965
CNL-6K								54	1,575
CNL-6PK								58	1,625
CUL-11	25	(1a或1b)x2	4/12	7.5/12	7.5/11	70	100	82	965
CUL-12	25	1a1bx2	4/12	7.5/12	7.5/11	70	116	82	1,120
CUL-16	25	(1a或1b)x2	5.5/16	10/16	10/15	70	100	82	1,155
CUL-17	25	1a1bx2	5.5/16	10/16	10/15	70	116	82	1,440
CUL-18	35	1a1bx2	7.5/23	15/22	15/21	72	120	92	1,570
CUL-22	40	1a1bx2	8/25 ②	15/25 ②	15/21				1,705
CUL-32R	60	1a1bx2	12/35	20/32	20/32	75	120	92	1,820
CUL-38	60	1a1bx2	15/39	25/38	30/38				2,060
CUL-40R	60	1a1bx2	15/44	27/40	30/40	94.3	126	111.7	2,525
CUL-50R	80	2a2bx2	20/55	35/55	40/52	170	260	110.7	3,190
CUL-65R	100	2a2bx2	25/65	40/64	50/64				3,820
CUL-80	100	2a2bx2	30/75	50/72	54/70	150	235	125	5,925
CUL-90	135	2a2bx2	35/85	60/85	70/85				6,440
CNL-100-R	135	2a2bx2	40/115	80/115	80/105	180	240	136.2	7,555
CNL-125-R	150	2a2bx2	54/138	100/138	100/135				10,745
CNL-150R	200	2a2bx2	60/150	110/147	110/131				12,800
CNL-180	240	2a2bx2	75/182	125/179	150/182	255	375	160.4	17,800
CNL-220R	260	2a2bx2	85/225	160/225	180/220				19,320
CNL-300	350	2a2bx2	125/300	220/300	220/300	255	375	186.4	36,010
CNL-400-R ①	450	2a2bx2	150/400	270/400	300/400	238	485	229	49,300
CNL-500 ①	550	2a2bx2	205/500	350/500	350/430				59,850
CNL-630 ①	660	2a2bx2	270/630	450/630	500/600	304	636	276	75,600

註：① CNL-400-R/500/630等機種另有 "K" Type適用DC控制迴路，價格及交期請洽詢各區業務單位。
② 建議使用容量。

CU-C 系列 電容器專用電磁接觸器

型式	接點構成	額定容量 kvar/A			外型尺寸(mm)			參考牌價
		220V~240V	400V~440V	550V~600V	L	W	H	
CU-11C	1a+1a 或 1b+1a	6.9/18	12.5/16	18/16	70	45	110	995
CU-17C	1a1b+1a	8.5/22	16.7/22	24/21	70	55	110	1,050
CU-18C	1a1b+1a	10/26	20/26	30/29	72	55	120	1,280
CU-32C	2a2b+1a	15/39	30/39	44/42	72	67	120	1,800
CU-50RC	2a2b+1a	25/60	40/58	47/45	110	88	136	2,530
CU-65RC	2a2b+1a	27/66	45/65	58/54	110	88	136	2,860
CU-80C	2a2b+1a	36/92	61/86	84/81	150	93.5	148.6	3,450
CU-100C	2a2b+1a	45/118	70/101	90/94	230	93.5	148.6	2024/Q3上市 請洽業務

TECCO

認證

CU(N)

CU(N)L

CU-C

R-U(N)

HUO
HNO

HU(E)(P)(F)
HN

HUB(EB)
HU(PB)(FB)

HUOL
HUL
HNL

YU/(NO)(B)
IC PP
RTY(G)

CNE
CSS

CNA/CUA
RAU/RAN
CNI/CI

CL
H(O)CL
TWG

TMS

RHU/RHN系列 熱動過載電驛

欠相保護 + 過載保護 · 自動溫度補正機構適用

電磁接觸器 · 電磁開關類產品

型式	額定電流(A) (表示最大額定電流值)			適用接觸器	外型尺寸(mm)			參考牌價		
					L	W	H	欠相保護(G) ^①	三素子(E) ^①	二素子(K) ^①
RHU-5/□	0.1~0.16(0.16)	0.75~1(1)	2.9~4(4)	CN-5(K)/6(K)	62	45	64	315	—	—
	0.16~0.25(0.25)	0.9~1.3(1.3)	3.5~4.8(4.8)							
0.25~0.4(0.4)	1.1~1.6(1.6)	4.5~6.3(6.3)								
0.35~0.5(0.5)	1.4~2(2)	5.5~7.5(7.5)								
0.45~0.63(0.63)	1.8~2.5(2.5)	5.5~7.5(7.5)								
	0.55~0.8(0.8)	2.3~3.2(3.2)								
	7.2~10(10)	9~12.5(12.5)		CN-6(K)	62	45	64	315	—	—
RHU-10/□1	0.1~0.16(0.16)	0.75~1(1)	2.9~4(4)	CU-11/12/16 /17/18/22	70.5	45	76	325	315	275
	0.16~0.25(0.25)	0.9~1.3(1.3)	3.5~4.8(4.8)							
	0.25~0.4(0.4)	1.1~1.6(1.6)	4.5~6.3(6.3)							
	0.35~0.5(0.5)	1.4~2(2)	5.5~7.5(7.5)							
	0.45~0.63(0.63)	1.8~2.5(2.5)	7.2~10(10)							
	0.55~0.8(0.8)	2.3~3.2(3.2)								
	9~12.5(12.5)			CU-11/12/16 /17/18/22/32R	70.5	45	76	325	315	275
	11.3~16(16)			CU-16/17/18 /22/32R	70.5	45	76	400	380	295
	15~20(20)	17.5~21.5(21.5)		CU-18/22/32R	70.5	45	76	450	440	390
	21~25(25)			CU-22/32R	70.5	45	76	450	440	390
	24.5~30(30)			CU-32R	70.5	45	76	495 ^⑤	485 ^⑤	440 ^⑤
RHU-10/□2	9~12.5(12.5)			CU-38	70.5	45	76	325	315	275
	11.3~16(16)			CU-38	70.5	45	76	400	380	295
	15~20(20)	17.5~21.5(21.5)		CU-38	70.5	45	76	450	440	390
	21~25(25)	24.5~30(30)		CU-38	70.5	45	76	495	485	440
	29~36(36)			CU-38	70.5	45	76	495	485	440
	33~38(38)			CU-38						
RHU-80/□1	17~25(25)			CU-18/22/32R	74	56	97.5	650	580	525
	24.5~36(36)			CU-32R						
RHU-80/□3	24.5~36(36)			CU-50R/65R/80/90	83.5 112	56	97.5	650	600	545
	35~47(47)									
	45~60(60)							830	765	715
	58~75(75)			CU-65R/80/90	83.5 112	56	97.5	895	800	735
	72~90(90)			CU-80/90				925	870	840
RHU-80/□4	17~25(25)	24.5~36(36)		CU-38/40R	78	56	97.5	650	600	545
	35~47(47)			CU-38/40R						
RHU-80/□5	58~75(75)	72~90(90)	77~97(97)	CN-100-R	118.5	56	113.5	955	915	880
RHU-80/□P ^③	17~25(25)	24.5~36(36)	35~47(47)	—	78.5 135.5	56	104	985	935	905

註：1. 熱動電驛具有三種保護特性，可依需要訂購，下訂時敬請指定：A或M或K。

A：過載保護+欠相保護；M：過載保護(三素子)；K：過載保護(二素子)

2. 電磁開關組立訂貨編號：

G：表示配RHU-10/80、RHN-180/300，過載保護+欠相保護。

訂貨編號：RHU-□/□□□A或RHN-□/□□□A

E：表示配RHU-10/80，過載保護(三素子)。

訂貨編號：RHU-□/□□□M

K：表示配RHU-10/80、RHN-180/300，過載保護(二素子)。

訂貨編號：RHU-□/□□□K或RHN-□/□□□K

3. "P"表示獨立安裝型。訂購時請指定代碼"P"，交期請洽詢各業務單位；

4. RHN-300機種為期貨，交期請洽詢各業務單位。

5. 搭配東元接觸器代碼

代碼	RHU-10	RHU-80	RHN-180	RHN-300
1	CU-11/12/16/17/ 18/22/32R	CU-18/22/32R	CN-100-R/125-R/ 150R	CN-300
2	CU-38/40R	—	—	CN-220R
3	—	CU-50R/65R/80/90	CN-180/220R	—
4	—	CU-38/40R	—	—
5	—	CN-100-R	—	—

註：5.1 RHU-80代碼5，僅適用台灣市場，無相關認證。

5.2 CN-220R搭配RHN-180/□3搭配機種僅適用RHN-180/160□3及RHN-180/185□3。

認證

CU(N)

CU(N)L

CU-C

RHU(N)

HUO

HNO

HU(E)(P)(F)

HN

HUB(EB)

HU(PB)(FB)

HUOL

HUL

HNL

YU(N)(O)(B)

ICPP

RTY(G)

CNE

CSS

CNA/CUA

RAU/RAN

CNI/CI

CL

H(O)CL

TWG

TMS

RHN系列 熱動過載電驛 欠相保護 + 過載保護 · 自動溫度補正機構適用

型式	額定電流(A) (表示最大額定電流值)	適用接觸器	外型尺寸(mm)			參考牌價		
			L	W	H	欠相保護(G) ^①	三素子(E) ^①	二素子(K) ^①
RHN-180/□1	65~95(95) 85~125(125) 110~160(160)	CN-100-R/125-R/ 150R	102	100	105	2,470	—	2,235
RHN-180/□3	110~160(160) 125~185(185)	CN-180	135	100	105	3,875	—	2,940
RHN-180/□P ^③	65~95(95) 85~125(125) 110~160(160) 125~185(185)	—	102	100	105	4,065	—	3,150
	125~185(185)	—	135	100	105			
RHN-300/□1	145~200(200) 175~240(240) 203~280(280) 245~336(336)	CN-300	158.5	150	147.2	4,620	—	3,780
RHN-300/□2	145~200(200) 175~240(240)	CN-220R	158.5	150	147.2			
RHN-300/□P ^③	145~200(200) 175~240(240) 203~280(280) 245~336(336)	—	145	150	147.2			

註：1. 熱動電驛具有三種保護特性，可依需要訂購，下訂時敬請指定：A或M或K。

A：過載保護+欠相保護；M：過載保護(三素子)；K：過載保護(二素子)

2. 電磁開關組立訂貨編號：

G：表示配RHU-10/80·RHN-180/300·過載保護+欠相保護。

訂貨編號：RHU-□/□□□A或RHN-□/□□□A

E：表示配RHU-10/80·過載保護(三素子)。

訂貨編號：RHU-□/□□□M

K：表示配RHU-10/80·RHN-180/300·過載保護(二素子)。

訂貨編號：RHU-□/□□□K或RHN-□/□□□K

3. "P"表示獨立安裝型。訂購時請指定代碼"P"，交期請洽詢各業務單位；

4. RHN-300機種為期貨，交期請洽詢各業務單位。

5. 搭配東元接觸器代碼

代碼	RHU-10	RHU-80	RHN-180	RHN-300
1	CU-11/12/16/17/ 18/22/32R	CU-18/22/32R	CN-100-R/125-R/ 150R	CN-300
2	CU-38/40R	—	—	CN-220R
3	—	CU-50R/65R/80/90	CN-180/220R	—
4	—	CU-38/40R	—	—
5	—	CN-100-R	—	—

註：5.1 RHU-80代碼5，僅適用台灣市場，無相關認證。

5.2 CN-220R搭配RHN-180/□3搭配機種僅適用RHN-180/160□3及RHN-180/185□3。

RP-10 單體安裝座

型式	搭配之熱動電驛機種	功能	外型尺寸(mm)			參考牌價
			L	W	H	
RP-10	RHU-10/□1	可因應客戶需求另購，使用時自行安裝。 其安裝方式可分兩種： (1)螺絲安裝固定 (2)滑軌安裝固定 (35mm Din Rail)	78.5	49	69	85

HUO / HNO系列 非可逆式電磁開關(開放型) ◎不附PP-2按鈕開關

電磁接觸器・電磁開關類產品

型式	補助接點構成	額定容量 Hp (kW) AC3			參考牌價			搭配熱動式
		220V	380V	440V	欠相保護(G) ^①	三素子(E) ^①	二素子(K) ^①	
HUO-11	1a或1b	4(3)	7.5(5.5)	7.5(5.5)	670	655	610	RHU-10/□1
HUO-12	1a1b				730	710	660	
HUO-16	1a或1b	5(3.7) ④	10(7.5)	10(7.5)	780	760	710	
HUO-17	1a1b				900	895	825	
HUO-18	1a1b	7.5(5.5)	15(11)	15(11)	1,005	985	925	RHU-10/□1 ③
HUO-18N ②	2a2b				1,040	1,025	960	
HUO-22	1a1b	8(6) ④	15(11)	15(11)	1,075	1,060	1,000	
HUO-22N ②	2a2b				1,155	1,140	1,075	
HUO-32R	1a1b	10(7.5) ④	20(15)	20(15)	1,340	1,250	1,165	RHU-10/□1
HUO-32RN ②	2a2b				1,390	1,360	1,325	
HUO-32R	1a1b	12(9)	20(15)	20(15)	1,585	1,440	1,360	RHU-80/□1
HUO-32RN ②	2a2b				1,640	1,550	1,515	
HUO-38	1a1b	15(11)	25(18.5)	30(22)	1,785	1,575	1,460	RHU-80/□4
HUO-38N ②	2a2b				1,850	1,680	1,630	③
HUO-40R	1a1b	15(11)	27(20)	30(22)	1,905	1,720	1,660	RHU-80/□4
HUO-40RN ②	2a2b				1,965	1,795	1,735	
HUO-50R	2a2b	20(15)	35(25)	40(30)	2,195	2,060	2,015	RHU-80/□3
HUO-65R	2a2b	25(18.5)	40(30)	50(37)	2,645	2,510	2,470	
HUO-80	2a2b	30(22)	50(37)	54(40)	3,235	3,120	3,075	
HUO-90	2a2b	35(25)	60(45)	70(51)	3,855	3,720	3,595	
HNO-100	2a2b	40(30)	80(60) ^⑤	80(60)	4,495	4,370	4,170	RHU-80/□5
					4,980	—	4,640	RHN-180/□1
HNO-125	2a2b	54(40)	100(75)	100(75)	6,425	—	6,145	RHN-180/□1
HNO-150R	2a2b	60(45)	110(80)	110(80)	8,525	—	7,825	RHN-180/□1
HNO-180	2a2b	75(55)	125(90)	150(110)	11,005	—	10,135	RHN-180/□3
HNO-220R	2a2b	85(63)	160(120)	180(132)	12,210	—	11,635	RHN-300/□2
HNO-300	2a2b	125(90)	220(160)	220(160)	21,235	—	20,265	RHN-300/□1

註：① 電磁開關組立訂貨編號：

G：表示配RHU-10/80，RHN-180/300，過載保護+欠相保護。

訂貨編號：RHU-□/□□□A或RHN-□/□□□A

E：表示配RHU-10/80，過載保護(三素子)。

訂貨編號：RHU-□/□□□M

K：表示配RHU-10/80，RHN-180/300，過載保護(二素子)。

訂貨編號：RHU-□/□□□K或RHN-□/□□□K

② HUO-□N之機種為附加側裝式補助接點組CNA-111□□□(1a1b)(無飾蓋)。

③ 客戶若須更改搭配熱動電驛型式，交期價格請洽詢各區業務單位。

④ 建議使用容量。

⑤ 不適用RHU-80/□5

HU / HN系列 非可逆式電磁開關 (密閉型鐵箱--保護等級IP 40)

◎附PP-2按鈕開關

型式	可用補助接點	額定容量 Hp (kW) AC3			參考牌價			搭配熱動式
		220V	380V	440V	欠相保護(G) ①	三素子(E) ①	二素子(K) ①	
HU-11	1a或1b	4(3)	7.5(5.5)	7.5(5.5)	990	975	920	RHU-10/□1
HU-12	1a1b				1,070	1,045	980	
HU-16	1a或1b				1,105	1,080	1,020	
HU-17	1a1b	1,175	1,155	1,090				
HU-18	1a1b	7.5(5.5)	15(11)	15(11)	1,280	1,260	1,180	RHU-10/□1 ③
HU-22		8(6) ④	15(11)	15(11)	1,360	1,345	1,260	
HU-32R		10(7.5) ④	20(15)	20(15)	1,930	1,890	1,840	RHU-10/□1
HU-38		12(9)	20(15)	20(15)	2,000	1,945	1,905	RHU 80/□1
		15(11)	25(18.5)	30(22)	2,260	2,505	2,140	RHU-80/□4 ③
HU-40R		15(11)	27(20)	30(22)	2,395	2,330	2,270	RHU-80/□4
HU-50R		20(15)	35(25)	40(30)	3,035	3,005	2,940	RHU-80/□3
HU-65R		25(18.5)	40(30)	50(37)	3,360	3,320	3,255	
HU-80		30(22)	50(37)	54(40)	3,875	3,845	3,780	
HU-90		35(25)	60(45)	70(51)	5,055	5,015	4,960	
HN-100	2a2b	40(30)	80(60) ⑤	80(60)	7,560	7,495	7,435	RHU-80/□5
					10,960	—	9,830	RHN-180/□1
HN-125		54(40)	100(75)	100(75)	12,350	—	11,445	RHN-180/□1
HN-150R		60(45)	110(80)	110(80)	15,120	—	12,850	RHN-180/□1
HN-180		75(55)	125(90)	150(110)	16,380	—	14,240	RHN-180/□3
HN-220R		85(63)	160(120)	180(132)	18,930	—	16,275	RHN-300/□2

HUE 系列 非可逆式電磁開關(密閉型塑膠箱--保護等級IP 40)

◎附PP-2按鈕開關

型式	可用補助接點	額定容量 Hp (kW) AC3			參考牌價			搭配熱動式
		220V	380V	440V	欠相保護(G) ①	三素子(E) ①	二素子(K) ①	
HUE-11	1a或1b	4(3)	7.5(5.5)	7.5(5.5)	770	745	695	RHU-10/□1
HUE-16		5(3.7) ④	10(7.5)	10(7.5)	860	835	780	

HUP 系列 非可逆式電磁開關(密閉型塑膠箱--保護等級IP 42)

◎附PP-2按鈕開關

型式	可用補助接點	額定容量 Hp (kW) AC3			參考牌價			搭配熱動式
		220V	380V	440V	欠相保護(G) ①	三素子(E) ①	二素子(K) ①	
HUP-11 ②	1a或1b	4(3)	7.5(5.5)	7.5(5.5)	795	765	705	RHU-10/□1
HUP-16 ②		5(3.7) ④	10(7.5)	10(7.5)	895	865	805	
HUP-18 ②	1a1b	7.5(5.5)	15(11)	15(11)	1,040	1,015	935	RHU-10/□1 ③
HUP-22 ②		8(6) ④	15(11)	15(11)	1,105	1,080	1,005	

HUF 系列 非可逆式電磁開關(密閉型塑膠箱--保護等級IP 65)

◎附PP-2按鈕開關

型式	可用補助接點	額定容量 Hp (kW) AC3			參考牌價			搭配熱動式
		220V	380V	440V	欠相保護(G) ①	三素子(E)	二素子(K) ①	
HUF-11 ②	1a或1b	4(3)	7.5(5.5)	7.5(5.5)	850	825	765	RHU-10/□1
HUF-16 ②		5(3.7) ④	10(7.5)	10(7.5)	945	925	870	
HUF-18 ②	1a1b	7.5(5.5)	15(11)	15(11)	1,090	1,070	1,020	RHU-10/□1 ③
HUF-22 ②		8(6) ④	15(11)	15(11)	1,155	1,135	1,085	

註：① 電磁開關組立訂貨編號：

G：表示配RHU-10/80，RHN-180/300，過載保護+欠相保護。

E：表示配RHU-10/80，過載保護(三素子)。

訂貨編號：RHU-□□□□A或RHN-□□□□A

訂貨編號：RHU-□□□□M

K：表示配RHU-10/80，RHN-180/300，過載保護(二素子)。

訂貨編號：RHU-□□□□K或RHN-□□□□K

② HUP-11/16/18/22及HUF-11/16/18/22等機種為期貨，交期請洽詢各區業務單位。

③ 客戶若須更改搭配熱動電驛型式，交期價格請洽詢各區業務單位。

④ 建議使用容量。 ⑤ 不適用RHU-80/□5

HUB系列 非可逆式電磁開關(密閉型鐵箱--保護等級IP 40)

◎箱蓋加裝按鈕開關

型式	可用補助接點	額定容量 Hp (kW) AC3			參考牌價			搭配熱動型式
		220V	380V	440V	欠相保護(G) ①	三素子(E) ①	二素子(K) ①	
HUB-32R	—	10(7.5) ④	20(15)	20(15)	2,310	2,270	2,205	RHU-10/□1
		12(9)	20(15)	20(15)	2,555	2,490	2,445	RHU-80/□1
HUB-38		15(11)	25(18.5)	30(22)	2,645	2,585	2,520	RHU-80/□4 ③
HUB-40R		15(11)	27(20)	30(22)	2,835	2,795	2,710	RHU-80/□4

HUEB 系列 非可逆式電磁開關(密閉型塑膠箱--保護等級IP 40)

◎箱蓋加裝按鈕開關

型式	可用補助接點	額定容量 Hp (kW) AC3			參考牌價			搭配熱動型式
		220V	380V	440V	欠相保護(G) ①	三素子(E) ①	二素子(K) ①	
HUEB-11	1a	4(3)	7.5(5.5)	7.5(5.5)	820	800	765	RHU-10/□1
HUEB-16		5(3.7) ④	10(7.5)	10(7.5)	955	945	905	

HUPB 系列 非可逆式電磁開關(密閉型塑膠箱--保護等級IP 42)

◎箱蓋加裝按鈕開關

型式	可用補助接點	額定容量 Hp (kW) AC3			參考牌價			搭配熱動型式
		220V	380V	440V	欠相保護(G) ①	三素子(E) ①	二素子(K) ①	
HUPB-11 ②	1a	4(3)	7.5(5.5)	7.5(5.5)	930	915	875	RHU-10/□1 ③
HUPB-16 ②		5(3.7) ④	10(7.5)	10(7.5)	1,060	1,050	1,020	
HUPB-18 ②	1a1b	7.5(5.5)	15(11)	15(11)	1,175	1,155	1,105	RHU-10/□1
HUPB-22 ②		8(6) ④	15(11)	15(11)	1,190	1,195	1,130	

HUFB 系列 非可逆式電磁開關(密閉型塑膠箱--保護等級IP 65)

◎箱蓋加裝按鈕開關

型式	可用補助接點	額定容量 Hp (kW) AC3			參考牌價			搭配熱動型式
		220V	380V	440V	欠相保護(G) ①	三素子(E) ①	二素子(K) ①	
HUFB-11 ②	1a	4(3)	7.5(5.5)	7.5(5.5)	1,065	1,045	960	RHU-10/□1
HUFB-16 ②		5(3.7) ④	10(7.5)	10(7.5)	1,510	1,260	1,185	
HUFB-18 ②	1a1b	7.5(5.5)	15(11)	15(11)	1,545	1,515	1,440	RHU-10/□1 ③
HUFB-22 ②		8(6) ④	15(11)	15(11)	1,660	1,640	1,555	

註：① 電磁開關組立訂貨編號：

G：表示配RHU-10/80，RHN-180/300，過載保護+欠相保護。

E：表示配RHN-10/80，過載保護(三素子)。

訂貨編號：RHU-□□□□A或RHN-□□□□A

訂貨編號：RHU-□□□□M

K：表示配RHU-10/80，RHN-180/300，過載保護(二素子)。

訂貨編號：RHU-□□□□K或RHN-□□□□K

② HUPB-11/16/18/22及HUFB-11/16/18/22等機種為期貨，交期請洽詢各區業務單位。

③ 客戶若須更改搭配熱動電驛型式，交期價格請洽詢各區業務單位。

④ 建議使用容量。

認證

CU(N)

CU(N)L

CU-C

RHU(N)

HUO

HNO

HU(B)(P)(F)

HN

HUB(EB)

HU(PB)(FB)

HUOL

HUL

HNL

YU(N)(B)

ICPP

RTY(G)

CNE

CSS

CNA/CUA

RAU/RAN

CNI/CI

CL

H(O)CL

TWG

TMS

HUOL / HNOL 系列 可逆式電磁開關(開放型)

◎機械連鎖式

型式	補助接點構成 (一個接觸器)	額定容量 Hp (kW) AC3			參考牌價			搭配熱動 型式
		220V	380V	440V	欠相保護(G) ①	三素子(E) ①	二素子(K) ①	
HUOL-11	(1a或1b)x2	4(3)	7.5(5.5)	7.5(5.5)	1,450	1,440	1,400	RHU-10/□1
HUOL-12	1a1bx2	4(3)	7.5(5.5)	7.5(5.5)	1,590	1,580	1,540	
HUOL-16	(1a或1b)x2	5(3.7) ④	10(7.5)	10(7.5)	1,660	1,650	1,605	
HUOL-17	1a1bx2	5(3.7) ④	10(7.5)	10(7.5)	1,960	1,950	1,880	
HUOL-18	1a1bx2	7.5(5.5)	15(11)	15(11)	2,225	2,210	2,145	RHU-10/□1 ③
HUOL-22	1a1bx2	8(6) ④	15(11)	15(11)	2,370	2,345	2,285	
HUOL-32R	1a1bx2	10(7.5) ④	20(15)	20(15)	2,655	2,605	2,550	RHU-10/□1
		12(9)	20(15)	20(15)	2,975	2,810	2,775	RHU-80/□1
HUOL-38	1a1bx2	15(11)	25(18.5)	30(22)	3,225	3,170	3,120	RHU-80/□4 ③
HUOL-40R	1a1bx2	15(11)	27(20)	30(22)	3,510	3,495	3,440	RHU-80/□4
HUOL-50R	2a2bx2	20(15)	35(25)	40(30)	4,645	4,520	4,485	RHU-80/□3
HUOL-65R		25(18.5)	40(30)	50(37)	5,805	5,665	5,625	
HUOL-80		30(22)	50(37)	54(40)	7,930	7,805	7,600	
HUOL-90		35(25)	60(45)	70(51)	8,580	8,440	8,335	
HNOL-100		40(30)	80(60) ⑤	80(60)	9,235	9,065	8,905	RHU-80/□5
					11,920	—	10,750	RHN-180/□1
HNOL-125		54(40)	100(75)	100(75)	13,925	—	12,885	RHN-180/□1
HNOL-150R		60(45)	110(80)	110(80)	15,940	—	15,770	RHN-180/□1
HNOL-180	75(55)	125(90)	150(110)	19,815	—	18,940	RHN-180/□3	
HNOL-220R	85(63)	160(120)	180(132)	20,745	—	19,960	RHN-300/□2	
HNOL-300 ②	125(90)	220(160)	220(160)	43,140	—	42,220	RHN-300/□1	

HUL / HNL 系列 可逆式電磁開關(密閉型)

◎機械連鎖式 ◎附PP-3按鈕開關

型式	補助接點構成 (一個接觸器)	額定容量 Hp (kW) AC3			參考牌價			搭配熱動 型式
		220V	380V	440V	欠相保護(G) ①	三素子(E) ①	二素子(K) ①	
HUL-11	(1a或1b)x2	4(3)	7.5(5.5)	7.5(5.5)	1,725	1,715	1,680	RHU-10/□1
HUL-12	1a1bx2	4(3)	7.5(5.5)	7.5(5.5)	1,830	1,815	1,780	
HUL-16	(1a或1b)x2	5(3.7) ④	10(7.5)	10(7.5)	2,110	2,095	2,055	
HUL-17	1a1bx2	5(3.7) ④	10(7.5)	10(7.5)	2,250	2,240	2,180	
HUL-18	1a1bx2	7.5(5.5)	15(11)	15(11)	2,400	2,390	2,325	RHU-10/□1 ③
HUL-22	1a1bx2	8(6) ④	15(11)	15(11)	2,525	2,515	2,445	
HUL-32R	1a1bx2	10(7.5) ④	20(15)	20(15)	3,420	3,380	3,325	RHU-10/□1
		12(9)	20(15)	20(15)	3,585	3,555	3,495	RHU-80/□1
HUL-38	1a1bx2	15(11)	25(18.5)	30(22)	3,950	3,895	3,840	RHU-80/□4 ③
HUL-40R	1a1bx2	15(11)	27(20)	30(22)	4,390	4,375	4,305	RHU-80/□4
HUL-50R	2a2bx2	20(15)	35(25)	40(30)	5,675	5,550	5,500	RHU-80/□3
HUL-65R		25(18.5)	40(30)	50(37)	7,415	7,280	7,245	
HUL-80		30(22)	50(37)	54(40)	9,165	9,045	9,005	
HUL-90		35(25)	60(45)	70(51)	9,390	9,310	9,255	
HNL-100		40(30)	80(60) ⑤	80(60)	9,625	9,570	9,515	
	12,630				—	11,685	RHN-180/□1	
HNL-125	54(40)	100(75)	100(75)	14,920	—	14,430	RHN-180/□1	
HNL-150R	60(45)	110(80)	110(80)	18,920	—	16,915	RHN-180/□1	
HNL-180	75(55)	125(90)	150(110)	21,705	—	19,635	RHN-180/□3	
HNL-220R	85(63)	160(120)	180(132)	24,980	—	22,985	RHN-300/□2	

註：① 電磁開關組立訂貨編號：

G：表示配RHU-10/80，RHN-180/300，過載保護+欠相保護。
E：表示配RHU-10/80，過載保護(三素子)。
K：表示配RHU-10/80，RHN-180/300，過載保護(二素子)。

訂貨編號：RHU-□/□□□□A或RHN-□/□□□□A
訂貨編號：RHU-□/□□□□M
訂貨編號：RHU-□/□□□□K或RHN-□/□□□□K

② HNOL-300機種為期貨，交期敬請洽詢各區營業單位。

③ 客戶若須更改搭配熱動電驛型式，交期價格請洽詢各區業務單位。

④ 建議使用容量。

⑤ 不適用RHU-80/□5

YU / YUO / YUB / YN / YNO / YNB系列 自動人-△起動開關

適用電動機容量 Hp (kW) AC3			開放型		密閉型		精美應用型		搭配熱動式
220V	380V	440V	型式	參考牌價	型式	參考牌價	型式	參考牌價	
15(11)	25(18.5)	30(22)	YUO-18	5,460	YU-18	7,655	YUB-18	8,005	RHU-10/□ ④
20(15) ⑤	35(25)	40(30)	YUO-32R	6,160	YU-32R	8,245	YUB-32R	8,780	RHU-80/□ ④
25(18.5)	40(30)	50(37)	YUO-38	7,065	YU-38	9,295	YUB-38	9,525	RHU-80/□
30(22)	50(37)	60(45)	YUO-40R	8,055	YU-40R	9,645	YUB-40R	11,760	RHU-80/□
40(30)	75(55)	75(55)	YUO-50R	9,975	YU-50R	13,145	YUB-50R	14,155	RHU-80/□
50(37)	80(60)	80(60)	YUO-65R	11,780	YU-65R	13,955	YUB-65R	17,190	RHU-80/□
60(45)	85(63)	100(75)	YUO-80	14,520	YU-80	19,490	YUB-80	20,865	RHU-10+IC-35x2
70(51)	100(75)	110(80)	YUO-90	17,415	YU-90	22,545	YUB-90	23,750	
80(60)	136(100)	136(100)	YNO-100	19,815	YN-100	25,600	YNB-100	26,660	
85(63)	150(110)	150(110)	YNO-125	21,370	YN-125	26,565	YNB-125	27,270	RHN-180
100(75)	175(132)	175(132)	YNO-150R	44,980	YN-150R	47,125	YNB-150R	48,300	
125(90)	225(168)	225(168)	YNO-180	54,620	YN-180	56,765	YNB-180	57,835	RHN-180
150(110)	250(185)	250(185)	YNO-220R	65,330	YN-220R	68,545	YNB-220R	69,615	
205(150)	300(220)	350(257)	YNO-300	82,035	YN-300	86,750	YNB-300	87,820	RHU-10+IC-35x2

註：① YU/YN型附PP-2按鈕開關。 ② YUB/YNB型箱門加裝電流表、信號燈、按鈕開關。

③ YN(O)(B)-100/125為間接式(熱動電驛搭配RHU-10+IC-35x2)

YN(O)(B)-150/180為直接式(熱動電驛搭配RHN-180)

YN(O)(B)-220/300為間接式(熱動電驛搭配RHU-10+IC-35x2)

④ 客戶若須更改搭配熱動電驛型式，交期價格請洽詢各區業務單位。

⑤ 建議使用容量。

⑥ 失油、失水機種之交期價格請洽詢各區業務。

IC系列 比流器

※實售價格請洽詢業務單位

型式	絕緣電壓(V)	額定負擔(A)	誤差等級	變流比(A)	參考牌價	備註
IC-35	660	5	3 (註1)	100/5, 120/5, 150/5, 200/5 250/5, 300/5, 400/5, 500/5	530	
IC-315	600	15	3 (註2)	250/5, 300/5, 400/5, 500/5	580	

註：1：250/5A, 300/5A, 400/5A, 500/5A等1級亦可承製。

2：300/5A, 400/5A, 500/5A等1級亦可承製。

PP系列 按鈕開關

型式	按鈕數	動作	接點構成	參考牌價	備註
PP-2	2	ON—OFF	上1a, 下1b	80	
PP-3	3	FOR — REV OFF	上1a1b, 下1b, 中1a1b	140	

RTY / RTG 自動人-△啟動器專用限時電驛

型式	額定時間	接點構成	50/60Hz	參考牌價	備註
RTY-3	30S, 60S	限時1ab 瞬時1a Y-△切換時間0.1秒	AC 110V AC 380V AC 220V AC 440V	810	表面固定型 (附8PFA座)
RTG-3	1S, 3S, 6S 10S, 30S, 60S	限時1ab 瞬時1a	AC 110V AC 380V AC 220V AC 440V AC 240V	800	表面固定型 (附8PFA座)

CNE-1 系列 線圈驅動裝置

※實售價格請洽詢業務單位

型式	額定操作電壓	配合接觸器	參考牌價	使用線圈式樣	
CNE-1B-R	AC 22-24V(50/60Hz) DC 22-24V	CU-11/12/16/17/18/22/32R/38/40R CU-50R/65R	550 ① (批量價格；數量請洽詢各區業務單位)	使用原線圈	
	DC 22-24V (限用於DC電源)	CU-80/90		特殊線圈R19975	
CNE-1E		AC 100-120V(50/60Hz) DC 100-120V		CU-11/12/16/17/18/22/32R	特殊線圈R07062
	CU-38/40R			使用原線圈	
	CU-50R/65R			特殊線圈R14143	
	CU-80/90			特殊線圈R19991	
CNE-1H	AC 200-240V(50/60Hz) DC 200-240V	CU-11/12/16/17/18/22/32R		特殊線圈V77581	
		CU-38/40R		使用原線圈	
		CU-50R/65R		特殊線圈R12860	
		CU-80/90		特殊線圈R20014	
					特殊線圈V77594

註：① 部分接觸器搭配CNE-1□□□操作時，需更換使用特殊線圈(物料編號如上)，使CNE 1的機能充分發揮，為避免線圈不適當選用，訂購前請洽詢各區業務單位。

CSS系列 突波吸收器

※實售價格請洽詢業務單位

型式	操作電壓(V)	突波吸收元件	突波電壓/額定控制電壓	釋放延遲時間 (主接點)	參考牌價	備註
CSS-1	24 48	RC型	小於額定電壓的3倍	小於45ms	550 ①	交流電磁接觸器專用 CU-11/12/16/17/18/22/ 32R/38/40R/50R/ 65R/80/90
CSS-2	110 220 440	變阻器 VARISTOR	小於額定電壓的2倍	小於40ms		

註：① 批量下訂，交期120天，請洽詢各區業務單位。

CNA / CUA系列 補助接點組

型式	額定電流 (Ith) A	框架極數	接點構成	配合接觸器	參考牌價	備註
CNA-111S-R	10	1	1a1b	CU-11/12/16/17/18/22/ 32R/38/40R	105	側裝式無蓋
					110	側裝式有蓋
CNA-111B(C)-A		1	1a1b	CN-100-R/125-R/150R ② CN-180/220R/300 ③	115	側裝式
CNA-111B(C)-D						
CNA-110		1	1a	CU-11/12/16/17/18/22/32R /38/40R/50R/65R/80/90	115	側裝式
CUA-2□□		2	2a, 2b, 或 1a1b		105	頂裝式無蓋
					110	頂裝式有蓋
CUA-4□□		4	4a, 3a1b, 2a2b, 1a3b, 4b		175	頂裝式無蓋
CNA-2□□M		2	2a, 1a1b, 2b	CN-5(K)/6(K)	180	頂裝式有蓋
CNA-4□□M	4	4a, 3a1b, 2a2b, 1a3b, 4b	115		頂裝式	
				175	頂裝式	

註：① 附件名稱：S：側裝式；M：頂裝式(適用CN-5(K)/6(K))；X：頂裝式(適用CU-10~90)；B：側裝式；BC：側裝式附接點安全蓋。

② CN-100-R、CN-125-R、CN-150R等機種擴充4a4b時需搭配M3*30螺絲*2。

③ CN-180、CN-220R、CN-300等機種擴充4a4b時需搭配M3*32螺絲*2。

④ CNA-2□□M、CNA-4□□M等機種為批量下訂，交期120天，請洽各區營業單位。

RAU / RAM系列 繼電器(控制用)

型式	額定電流(Ith) A	接點構成	參考牌價	備註
RAU-4 ①	10	4a, 3a1b, 2a2b, 4b, 1a3b	385	
RAM-4 ①		4a, 3a1b, 2a2b	385	
RAM-4K ① ②		4a, 3a1b, 2a2b	585	DC線圈 適用DC控制迴路

註：① RAU及RAM機種僅適用於單電源控制迴路用，不適用於雙電源切換或主迴路用。

② K：表示動作方式為直流操作；RAM-4K機種為期貨，交期請洽各區營業單位。

CNI/CI系列 機械連鎖組

型式	連鎖保護功能	適用接觸器	零件料號	參考牌價	備註
CNI-6	機械	CN-5(K)/6(K) ①	AC：F07912 DC：V83153	105	
CNI-18	機械	CU-11/12/16/17/18/22/32R	V96450	240	2b補助接點
CI-18	機械	CU-11/12/16/17/18/22/32R/38/ /40R/50R/65R	V57909	105	
CI-35	機械	CU-80/90	V57912	125	
CNI-100	機械	CN-100-R/125-R/150R /180/220R/300	V77662	260	

註：① CN-5K, CN-6K：為直流線圈設計。

CL型 可逆式交流電磁接觸器

※實售價格請洽詢業務單位

型式	連續通電電流 (A)(Ith)AC1	接點構成		額定容量 Hp/Ie AC3			參考牌價	備註
		主接點	補助接點 (一個接觸器)	220V	380V	440V		
CL-10F	20	3Ax2	1a1bx2	3/10	5/8	5/8	1,570	高壽命型

HOCL型 可逆式電磁開關(開放型)

※實售價格請洽詢業務單位

型式	補助接點 構成	額定容量 Hp (kW) AC3			參考牌價	備註
		220V	380V	440V		
HOCL-10F	1a1bx2	3(2.2)	5(3.7)	5(3.7)	2,195	高壽命型

註：◎熱動電驛使用RHU型，具有過載保護特性。◎機械連鎖式。

HCL型 可逆式電磁開關(密閉型)

※實售價格請洽詢業務單位

型式	補助接點 構成	額定容量 Hp (kW) AC3			參考牌價	備註
		220V	380V	440V		
HCL-10F	1a1bx2	3(2.2)	5(3.7)	5(3.7)	2,615	高壽命型

註：◎熱動電驛使用RHU型，具有過載保護特性。◎機械連鎖式。◎附PP-3按鈕開關

T-WG系列 液位控制器

※實售價格請洽詢業務單位

型式	主要用途	控制對象	功能			額定電壓 (V)	參考牌價	備註
			單台	交替 ①	交並 ②			
T-WG	給水或排水	一般清水・廢水	●	—	—	AC110/220V 50/60Hz	840	
T-WG1R	給水		●	●	—		3,290	
T-WG2R	排水		●	●	—		2,860	
T-WG2AR	排水		●	●	●		4,370	
T-WG3	給水或排水(單水池)		●	●	●(排水)		5,400	
T-WG4	給水或排水(雙水池)		●	●	●		7,980	

註：① 交替：為兩台馬達交替運轉。

② 交並：交替為兩台馬達交替運轉，超高水位同時兩台運轉。

認證

CU(N)

CU(N/L)

CU-C

RHU(N)

HUO

HNO

HU(E)(P)(F)

HN

HUB(EB)

HU(PB)(FB)

HUOL

HUL

HNL

YU(N)(O)(B)

IC PP

RTY(G)

CNE

CSS

CNA/CUA

RAL/RAN

CN/CI

CL

H(O)CL

TWG

TMS

TMS系列 手動馬達啟動器

※實售價格請洽詢業務單位

型式	設定電流範圍 Ie(A) ()表示最大調整電流值	額定容量 HP (kW) AC3			啟斷容量 (kA) Icu/Ics			操作方式	框架 AF	外型尺寸 (mm)			參考牌價					
		220~240V	380~415V	600~690V	220~240V	380~415V	600~690V			L	W	H						
TMS-32S-P16-R	0.1~0.16(0.16)	—	—	—	100/100	100/100	100/100	旋鈕式	32AF	96	45	86.8	1,220					
TMS-32S-P25-R	0.16~0.25(0.25)	—	—	—	100/100	100/100	100/100						1,220					
TMS-32S-P40-R	0.25~0.4(0.4)	—	—	—	100/100	100/100	100/100						1,220					
TMS-32S-P63-R	0.4~0.63(0.63)	—	—	—	100/100	100/100	100/100						1,220					
TMS-32S-001-R	0.63~1.0(1)	—	—	1/2(0.37)	100/100	100/100	100/100						1,220					
TMS-32S-1P6-R	1.0~1.6(1.6)	—	3/4(0.55)	3/4(0.55)	100/100	100/100	100/100						1,220					
TMS-32S-2P5-R	1.6~2.5(2.5)	1/2(0.37)	1(0.75)	1.5(1.1)	100/100	100/100	3/3						1,220					
TMS-32S-004-R	2.5~4.0(4)	3/4(0.55)	2(1.5)	3(2.2)	100/100	100/100	3/3						1,220					
TMS-32S-006-R	4~6(6)	1.5(1.1)	3(2.2)	5(3.7)	100/100	100/100	3/3						1,220					
TMS-32S-008-R	5~8(8)	2(1.5)	5(3.7)	5(3.7)	100/100	100/100	3/3						1,220					
TMS-32S-010-R	6.3~10(10)	3(2.2)	5(3.7)	7.5(5.5)	100/100	50/38	3/3						1,220					
TMS-32S-013-R	9~13(13)	3(2.2)	7.5(5.5)	10(7.5)	100/100	50/38	3/3						1,220					
TMS-32S-016-R	11~16(16)	5(3.7)	10(7.5)	10(7.5)	100/100	25/19	3/3						1,220					
TMS-32S-020-R	14~20(20)	5(3.7)	10(7.5)	15(11)	50/50	25/19	3/3						1,500					
TMS-32S-025-R	19~25(25)	7.5(5.5)	15(11)	20(15)	50/50	25/19	3/3						1,500					
TMS-32S-032-R	24~32(32)	10(7.5)	20(15)	30(22)	50/50	25/19	3/3						3,000					
TMS-63S-010	6.3~10(10)	3(2.2)	3(2.2)	7.5(5.5)	100/100	100/100	4/3						旋鈕式	63AF	130	54	126	3,880
TMS-63S-013	9~13(13)	3(2.2)	3(2.2)	10(7.5)	100/100	50/38	4/3											3,880
TMS-63S-016	11~16(16)	5(3.7)	5(3.7)	10(7.5)	100/100	25/19	4/3											3,880
TMS-63S-020	14~20(20)	5(3.7)	5(3.7)	15(11)	50/38	25/19	4/3											3,880
TMS-63S-026	18~26(26)	7.5(5.5)	7.5(5.5)	20(15)	50/38	25/19	4/3	3,880										
TMS-63S-032	22~32(32)	10(7.5)	10(7.5)	30(22)	50/38	25/19	4/3	3,880										
TMS-63S-040	28~40(40)	10(7.5)	10(7.5)	30(22)	50/38	25/19	4/3	3,880										
TMS-63S-050	35~50(50)	15(11)	15(11)	40(30)	50/38	25/19	4/3	3,880										
TMS-63S-063	45~63(63)	20(15)	20(15)	60(45)	50/38	25/19	4/3	3,880										

TMS系列 手動馬達啟動器--附屬裝置


※實售價格請洽詢業務單位






型式	參考牌價			
	UVT ① 欠電壓跳脫裝置	SHT ① 電壓跳脫裝置	AUX ① 側裝式補助接點	AUX ① 頂裝式補助接點
TMS-U-024	480	—	—	—
TMS-U-110	480	—	—	—
TMS-U-220	480	—	—	—
TMS-U-380	480	—	—	—
TMS-U-440	480	—	—	—
TMS-S-024	—	480	—	—
TMS-S-110	—	480	—	—
TMS-S-220	—	480	—	—
TMS-S-380	—	480	—	—
TMS-S-440	—	480	—	—
TMS-X-S-AB	—	—	200	—
TMS-X-S-2A	—	—	200	—
TMS-X-S-2B	—	—	200	—
TMS-X-T-AB	—	—	—	200
TMS-X-T-1A	—	—	—	150
TMS-X-T-1B	—	—	—	150

註：①上表所列UVT、SHT機種除220V電壓及AUX 1a1b接點之機種以外，其餘機種為期貨，交期請洽各區業務單位。

無熔線斷路器系列產品 認證一覽表

無熔線斷路器產品符合國內外適用範圍，適用於世界各地區。
無熔線斷路器產品在各認證機構認證的情況如下：

機種	認證狀況				認證號碼
	 CNS (TERTEC)	 RXXXXX 標準檢驗局 (BSMI)	 VPC 自願性產品驗證 (BSMI)	 CE EC Declaration of Conformity 歐洲共同體 CE標誌	
TCB-125L5 2P/3P/4P	●	●		●	驗證登錄號碼R41024
TCB-125S1 2P/3P/4P	●	●		●	驗證登錄號碼R41024
TCB-125H1 3P/4P	●		●	●	驗證登錄號碼V41024
TCB-125H2 3P/4P	●		●	●	驗證登錄號碼V41024
TCB-250L5 2P/3P/4P	●	●		●	驗證登錄號碼R41024
TCB-250S1 2P/3P/4P	●	●		●	驗證登錄號碼R41024
TCB-250H1 3P/4P	●		●	●	驗證登錄號碼V41024
TCB-250H2 3P/4P	●		●	●	驗證登錄號碼V41024
TCB-250H4 3P/4P	●		●	●	驗證登錄號碼V41024
TCB-400S1 2P/3P/4P	●	●		●	驗證登錄號碼R41024
TCB-400S3 2P/3P/4P	●		●	●	驗證登錄號碼V41024
TCB-400H1 3P/4P	●		●	●	驗證登錄號碼V41024
TCB-400H2 3P/4P	●		●	●	驗證登錄號碼V41024
TCB-400H4 3P/4P	●		●	●	驗證登錄號碼V41024
TCB-800S1 3P/4P	●	●		●	驗證登錄號碼R41024
TCB-800H1 3P/4P	●		●	●	驗證登錄號碼V41024
TCB-800H2 3P/4P	●		●	●	驗證登錄號碼V41024
TCB-800H4 3P/4P	●		●	●	驗證登錄號碼V41024
TCB-1600HE4 3P	●		●		驗證登錄號碼V41024

機種	認證狀況					認證號碼
	 TÜV 德國	 CNS (TERTEC)	 RXXXXX 標準檢驗局 (BSMI)	 VPC 自願性產品驗證 (BSMI)	 CE EC Declaration of Conformity 歐洲共同體 CE標誌	
TO-50E 2P	●	—	●		●	驗證登錄號碼 R41024
TO-50EC 3P	●	—	●		●	驗證登錄號碼 R41024
TO-100EC 3P	●	—	●		●	驗證登錄號碼 R41024
TO-100EB 2P/3P	●	—	●		●	驗證登錄號碼 R41024
TO-225E 2P/3P	●	—	●		●	驗證登錄號碼 R41024
TO-125SJ 3P		—	●		●	驗證登錄號碼 R41024
TG-125HJ 3P/4P		●	—		●	大溶試字第95015號
TG-250HJ 3P/4P		●	—		●	大溶試字第95017號
TG-400HJ 3P		●	—		●	大溶試字第95019號
TE-600 3P		●	—			大高試字第85046號
TE-800 3P		●	—			大高試字第85047號
TE-1000 3P		●	—			大高試字第84171號
TE-1200 3P		●	—			大高試字第85131號
TE-1600 3P		●	—			大高試字第84176號
TLZ-30C 2P		—	●		—	驗證登錄號碼 R41024
TLZ-50EC 2P/3P		—	●		—	驗證登錄號碼 R41024
TLB-50ER 1P/2P		—	●		—	驗證登錄號碼 R41024
TLB-50R 1P/2P		—	●		—	驗證登錄號碼 R41024
TLB-50SR 1P/2P		—	●		—	驗證登錄號碼 R41024
TLB-50P 1P/2P		—	●		—	驗證登錄號碼 R41024
TLB-63L1 2P/3P		—	●		—	驗證登錄號碼 R41024
TLB-63L3 3P/4P		—	●		—	驗證登錄號碼 R41024
TLB-100L1 3P/4P		—	●		—	驗證登錄號碼 R41024
TLB-100L2 3P/4P		—	●		—	驗證登錄號碼 R41024
TLB-100L3 3P		—	●		—	驗證登錄號碼 R41024
TLB-125E 3P		—	●		—	驗證登錄號碼 R41024
TLB-125S 3P/4P		—	●		—	驗證登錄號碼 R41024
TLB-250E 3P		—	●		—	驗證登錄號碼 R41024
TLB-250S 3P/4P		—	●		—	驗證登錄號碼 R41024
TLB-250H4 3P/4P		—		●	—	驗證登錄號碼 V41024
TLB-400H4 3P/4P		—		●	—	驗證登錄號碼 V41024
TLB-800H4 3P/4P		—		●	—	驗證登錄號碼 V41024
QCE 1P/2P/3P		—	●		●	驗證登錄號碼 R41024
QCS 1P/2P/3P		—	●		●	驗證登錄號碼 R41024
QCH 1P/2P/3P		—	●		●	驗證登錄號碼 R41024
QCHH 1P/2P/3P		—	●		●	驗證登錄號碼 R41024
QLS 1P/2P/3P		—	●		●	驗證登錄號碼 R41024
QLHH 1P/2P/3P		—	●		●	驗證登錄號碼 R41024

註：1.無熔線斷路器之經濟部商品檢驗局(BSMI)檢驗範圍，係使用於電壓600伏特(含)以下，額定電流800安培(含)以下，其啟斷容量在220V/50KA 440V/25KA，600V/20KA以下者。

2 無熔線斷路器未在商品檢驗範圍內，則委由台灣大電力研究試驗中心(TERTEC)進行VPC自願性產品認證。

Q系列 分電盤用品

無熔線斷路器類產品

型式	額定啟斷容量 (kA) Icu/Ics ②			外型尺寸(mm)				極數	AF	額定電流(A)(AT)	參考牌價	
	AC 110V	AC 220V	AC 380V	a	b	c	ca					
一般型(卡式)	QCE	5	—	—	25	95	60	77	1	100	10,15,20,30,40,50	120
		5	—	—					1		60,75,100	210
		—	5 ①	—					1		15,20,30,40,50	160
		—	5	—	50	95	60	80	2		15,20,30,40,50	245
		—	5	—					2		60,75,100	525
		—	5	—					3		15,20,30,40,50	540
	—	5	—	75	95	60	80	3	100	60,75,100	1,110	
	QCS	10	—	—	25	95	60	77	1	100	15,20,30,40,50	160
		—	10 ①	—					1		15,20,30,40,50	210
		—	10	—	50	95	60	80	2		15,20,30,40,50	315
		—	10	—					2		60,75,100	670
		—	10	—	75	95	60	80	3		15,20,30,40,50	690
—		10	—	3					60,75,100		1,360	
QCH	15	10	—	25	95	60	77	1	100	15,20,30,40,50	240	
	—	15 ①	—					1		15,20,30,40,50	360	
	—	15	—	50	95	60	80	2		15,20,30,40,50	520	
	—	15	—					2		60,75,100	1,080	
	—	15	—	75	95	60	80	3		15,20,30,40,50	1,150	
	—	15	—					3		60,75,100	1,760	
QCHH	22	10	—	25	95	60	77	1	100	15,20,30,40,50	360	
	—	22	10	50	95	60	80	2	100	15,20,30,40,50	700	
	—	22	10					2		60,75,100	1,130	
	—	22	10	75	95	60	80	3		15,20,30,40,50	1,180	
	—	22	10					3		60,75,100	1,780	
插入型	QLS	10	—	—	25	77	60	77		1	100	15,20,30,40,50
		—	10	—	50	77	60	80	2	15,20,30,40,50	520	
		—	10	—					2	60,75,100	680	
		—	10	—	75	77	60	80	3	15,20,30,40,50	880	
	—	10	—	3					60,75,100	1,370		
	QLHH	22	10	—	25	77	60	77	1	100	15,20,30,40,50	365
		—	22	10	50	77	60	80	2	100	15,20,30,40,50	710
		—	22	10					2		60,75,100	1,130
—		22	10	75	77	60	80	3	15,20,30,40,50		1,170	
—	22	10	3					60,75,100	1,780			

註：① QCE-1P AC220V 5kA、QCS-1P AC220V 10kA、QCH-1P AC220V 15kA，以上機種型號加"N"。
② Ics=50%Icu

額定啟斷容量之「非對稱值」與「對稱值」數值對照表 (上表所列之Icu為對稱值，其非對稱值請參照下表)

非對稱值(asym)	15	18	20	22	25	30	35	40	50	60	75	100	105	120	150
對稱值(sym)	14	15	18	20	22	25	30	35	42	50	65	85	90	100	125

工業型ATS系列 自動切換開關

※實售價格請洽詢業務單位

無熔線斷路器類產品

型式	啟斷容量(kA) Icu(對稱值)		框架 (AF)	極數	額定電流In(A)	參考牌價	
	AC220V	AC380V					
ATS-125L5	30/15	22/11	125	3	15,20,30,40,50,60,75,100 125	18,340 20,650	
				4	15,20,30,40,50,60,75,100 125	20,710 21,850	
ATS-125S1	50/25	30/15		3	15,20,30,40,50,60,75,100 125	22,100 22,520	
				4	15,20,30,40,50,60,75,100 125	24,950 26,130	
ATS-125H1	85/43	50/25		3	15,20,30,40,50,60,75,100 125	31,030 33,980	
				4	15,20,30,40,50,60,75,100 125	36,340 39,150	
ATS-125H2	100/50	65/33		3	15,20,30,40,50,60,75,100 125	31,830 34,770	
				4	15,20,30,40,50,60,75,100 125	37,340 40,190	
ATS-250L5	30/15	22/11		250	3	125,150,175,200,225 250	23,850 32,400
					4	125,150,175,200,225 250	26,150 36,770
ATS-250S1	50/25	30/15			3	125,150,175,200,225 250	28,500 35,380
					4	125,150,175,200,225 250	31,160 39,130
ATS-250HB	100/50	65/33	3		125,150,175,200,225 250	34,770 36,770	
			4		125,150,175,200,225 250	40,470 43,990	
ATS-400S1	40/20	30/15	400		3	250,300,350,400	47,360
ATS-400S3	65/33	42/21			4	250,300,350,400	57,850
					3	250,300,350,400	48,640
ATS-400H1	85/43	50/25			4	250,300,350,400	59,760
					3	250,300,350,400	50,830
ATS-400H2	100/50	65/33			4	250,300,350,400	60,150
				3	250,300,350,400	64,850	
ATS-400H4	125/63	90/45		4	250,300,350,400	84,880	
				3	250,300,350,400	87,520	
ATS-800S1	50/25	30/15		4	250,300,350,400	95,650	
				3	250,300,350,400	68,020	
ATS-800H1	85/43	50/25		3	500,600,630 700,800	77,050	
			4	500,600,630 700,800	78,550 93,390		
ATS-800H2	100/50	65/33	3	500,600,630 700,800	79,330 86,450		
			4	500,600,630 700,800	102,410 102,790		
ATS-800H4	125/63	90/45	3	500,600,630 700,800	98,800		
			4	500,600,630 700,800	116,570 118,470		
ATS-1000E	100/50	85/43	1000	3	500,600,630 700,800	130,160	
				4	500,600,630 700,800	99,180 125,310	
ATS-1200E	100/50	85/43	1200	3	500,600,630 700,800	133,860	
ATS-1600E	130/65	100/50	1600	3	1000	145,260	
				3	1200	186,960	
				3	1600	212,230	
				3	1600	254,410	

註：1. Ics=50%Icu

2. 基本配備：a.自動切換開關本體；b.簡易型操作把手；c.盤面型控制器

3. 選用配備：a.高低壓保護器；b.欠相、逆相保護器；c.盤面控制器用變壓器；d.外箱(ATS專用配電盤)；e.絕緣操作把手加鎖頭。

額定啟斷容量之「非對稱值」與「對稱值」數值對照表 (上表所列之Icu為對稱值，其非對稱值請參照下表)

非對稱值(asym)	15	18	20	22	25	30	35	40	50	60	75	100	105	120	150
對稱值(sym)	14	15	18	20	22	25	30	35	42	50	65	85	90	100	125

認證

Q

ATS
工業型

TCB

TO/TE
TCB

TG/TMP

TLZ
TLB

TLB

附屬
裝置

XPR
保護蓋

外部
操作把手

CD
操作裝置

ATSH
TRS

DC
直流開關

TAB

概略尺寸

工業型ATS系列 自動切換開關--選用配備

※實售價格請洽詢業務單位

無熔線斷路器類產品

項目	型號	品名	備註	參考牌價
1	ATS-C	盤面控制器(標準型)		10,130
2	ATS-M	盤面控制器(監控型)		12,000
3	ATS-CT	盤面控制器(標準型+發電機延時啟動計時器 0~30秒)	延時啟動計時器台灣製造	12,000
4	ATS-CJ	盤面控制器(標準型+發電機延時啟動計時器 0~30秒)	延時啟動計時器日本製造	13,880
5	ATS-MT	盤面控制器(監控型+發電機延時啟動計時器 0~30秒)	延時啟動計時器台灣製造	13,880
6	ATS-MJ	盤面控制器(監控型+發電機延時啟動計時器 0~30秒)	延時啟動計時器日本製造	15,750
7	ATS-R22	欠相逆相保護器(AC 220V)		10,130
8	ATS-R38	欠相逆相保護器(AC 380V)		10,130
9	ATS-R44	欠相逆相保護器(AC 440V)		10,130
10	ATS-R48	欠相逆相保護器(AC 480V)		10,130
11	ATS-T38-3	變壓器AC 380V→220V (250AF以下)	250AF以下適用變壓器0.3A	7,500
12	ATS-T44-3	變壓器AC 440V→220V (250AF以下)	250AF以下適用變壓器0.3A	7,500
13	ATS-T46-3	變壓器AC 460V→220V (250AF以下)	250AF以下適用變壓器0.3A	7,500
14	ATS-T48-3	變壓器AC 480V→220V (250AF以下)	250AF以下適用變壓器0.3A	7,500
15	ATS-T38-5	變壓器AC 380V→220V (400AF以上)	400AF以上適用變壓器0.5A	12,070
16	ATS-T44-5	變壓器AC 440V→220V (400AF以上)	400AF以上適用變壓器0.5A	12,070
17	ATS-T46-5	變壓器AC 460V→220V (400AF以上)	400AF以上適用變壓器0.5A	12,070
18	ATS-T48-5	變壓器AC 480V→220V (400AF以上)	400AF以上適用變壓器0.5A	12,070
19	ATS-V22	高低壓保護器(AC 220V)		9,750
20	ATS-V38	高低壓保護器(AC 380V)		9,750
21	ATS-V44	高低壓保護器(AC 440V)		9,750
22	ATS-V48	高低壓保護器(AC 480V)		9,750
23	ATS-F23	箱體 3P 250AF以下		11,590
24	ATS-F24	箱體 4P 250AF以下		12,540
25	ATS-F43	箱體 3P 400AF		16,530
26	ATS-F44	箱體 4P 400AF		17,860
27	ATS-F83	箱體 3P 800AF		32,970
28	ATS-F84	箱體 4P 800AF		36,290
29	ATS-FK3	箱體 3P 1000AF以上		47,790
30	ATS-H	絕緣操作把手含鎖		3,000

認證

Q

ATS
工業型

TCB

TO/TE
TCB

TG/TMP

TLZ
TLB

TLB

附屬
裝置

XPR
保護蓋

外部
操作把手

CD
操作裝置

ATSH
TRS

DC
直流開關

TAB

概略尺寸

TCB系列 掀蓋式無熔線斷路器

型式	額定啟斷容量(KA) Icu/Ics				外型尺寸(mm)					極數	AF	額定電流	參考牌價																																																																																																																																																																																																																													
	AC 220V	AC 380V	AC 440V	*② AC 500V	a	b	c	c1	ca																																																																																																																																																																																																																																	
TCB-125L5	30/15	22/11	15/7.5	10/5	60	155	68	—	93	2	125	15,20,30,40,50	1,560																																																																																																																																																																																																																													
					90					3		60,75,100,125	1,820																																																																																																																																																																																																																													
					120					4①		15,20,30,40,50	1,840																																																																																																																																																																																																																													
										60,75,100,125		1,900																																																																																																																																																																																																																														
										15,20,30,40,50		3,200																																																																																																																																																																																																																														
TCB-125S1	50/25	30/15	25/13	12/6	60	155	68	—	93	2	125	15,20,30,40,50,60,75,100	2,080	90	3	125	2,230	120	4①	15,20,30,40,50,60,75,100	2,230	125	2,370	15,20,30,40,50,60,75,100	3,960	TCB-250L5	30/15	22/11	15/7.5	10/5	105	165	68	—	95	2	250	125,150,175,200,225,	3,210	105	3	250	3,550	140	4①	125,150,175,200,225,	3,750	250	3,890	125,150,175,200,225,	6,000	TCB-250S1	50/25	30/15	25/13	12/6	105	165	68	—	95	2	250	125,150,175,200,225,	4,560	105	3	250	4,930	140	4①	125,150,175,200,225,	5,060	250	5,410	125,150,175,200,225,	6,240	TCB-400S1	40/20	30/15	25/13	12/6	140	257	103	—	153	2	400	250,300,350,400	6,910	185	3	250,300,350,400	7,600	4①	4	250,300,350,400	12,750	TCB-400S3	65/33	42/21	30/15	22/11	140	257	103	—	153	2	400	250,300,350,400	8,240	185	3	250,300,350,400	8,600	4①	4	250,300,350,400	13,020	TCB-800S1	50/25	30/15	25/13	12/6	210	275	103	—	155	3	800	500,600,630	15,200	280	4①	700,800	22,410	500,600,630	18,810	TCB-125H1	85/43	50/25	42/21	25/13	90	155	97	83	113	3	125	15,20,30,40,50,60,75,100	3,860	120	4①	125	4,260	15,20,30,40,50,60,75,100	4,360	TCB-250H1	85/43	50/25	42/21	25/13	105	165	97	83	116	3	250	125,150,175,200,225	5,360	140	4①	250	5,500	125,150,175,200,225	6,370	TCB-400H1	85/43	50/25	42/21	25/13	140	257	111	98	153	3	400	250,300,350,400	9,820	185	4①	250	6,500	250,300,350,400	13,100	TCB-800H1	85/43	50/25	42/21	25/13	210	275	111	98	155	3	800	500,600,630	16,490	280	4①	700,800	23,000	500,600,630	19,070												700,800	27,430
					TCB-125S1					50/25		30/15	25/13	12/6	60	155	68		—	93	2	125	15,20,30,40,50,60,75,100	2,080																																																																																																																																																																																																																		
															90						3		125	2,230																																																																																																																																																																																																																		
															120			4①			15,20,30,40,50,60,75,100		2,230																																																																																																																																																																																																																			
																		125			2,370																																																																																																																																																																																																																					
15,20,30,40,50,60,75,100	3,960																																																																																																																																																																																																																																									
TCB-250L5	30/15	22/11	15/7.5	10/5	105	165	68	—	95	2	250	125,150,175,200,225,	3,210	105	3	250	3,550	140	4①	125,150,175,200,225,	3,750	250	3,890	125,150,175,200,225,	6,000	TCB-250S1	50/25	30/15	25/13	12/6	105	165	68	—	95	2	250	125,150,175,200,225,	4,560	105	3	250	4,930	140	4①	125,150,175,200,225,	5,060	250	5,410	125,150,175,200,225,	6,240	TCB-400S1	40/20	30/15	25/13	12/6	140	257	103	—	153	2	400	250,300,350,400	6,910	185	3	250,300,350,400	7,600	4①	4	250,300,350,400	12,750	TCB-400S3	65/33	42/21	30/15	22/11	140	257	103	—	153	2	400	250,300,350,400	8,240	185	3	250,300,350,400	8,600	4①	4	250,300,350,400	13,020	TCB-800S1	50/25	30/15	25/13	12/6	210	275	103	—	155	3	800	500,600,630	15,200	280	4①	700,800	22,410	500,600,630	18,810	TCB-125H1	85/43	50/25	42/21	25/13	90	155	97	83	113	3	125	15,20,30,40,50,60,75,100	3,860	120	4①	125	4,260	15,20,30,40,50,60,75,100	4,360	TCB-250H1	85/43	50/25	42/21	25/13	105	165	97	83	116	3	250	125,150,175,200,225	5,360	140	4①	250	5,500	125,150,175,200,225	6,370	TCB-400H1	85/43	50/25	42/21	25/13	140	257	111	98	153	3	400	250,300,350,400	9,820	185	4①	250	6,500	250,300,350,400	13,100	TCB-800H1	85/43	50/25	42/21	25/13	210	275	111	98	155	3	800	500,600,630	16,490	280	4①	700,800	23,000	500,600,630	19,070												700,800	27,430																										
					TCB-250L5					30/15		22/11	15/7.5	10/5	105	165	68		—	95	2	250	125,150,175,200,225,	3,210																																																																																																																																																																																																																		
															105						3		250	3,550																																																																																																																																																																																																																		
															140			4①			125,150,175,200,225,		3,750																																																																																																																																																																																																																			
																		250			3,890																																																																																																																																																																																																																					
125,150,175,200,225,	6,000																																																																																																																																																																																																																																									
TCB-250S1	50/25	30/15	25/13	12/6	105	165	68	—	95	2	250	125,150,175,200,225,	4,560	105	3	250	4,930	140	4①	125,150,175,200,225,	5,060	250	5,410	125,150,175,200,225,	6,240	TCB-400S1	40/20	30/15	25/13	12/6	140	257	103	—	153	2	400	250,300,350,400	6,910	185	3	250,300,350,400	7,600	4①	4	250,300,350,400	12,750	TCB-400S3	65/33	42/21	30/15	22/11	140	257	103	—	153	2	400	250,300,350,400	8,240	185	3	250,300,350,400	8,600	4①	4	250,300,350,400	13,020	TCB-800S1	50/25	30/15	25/13	12/6	210	275	103	—	155	3	800	500,600,630	15,200	280	4①	700,800	22,410	500,600,630	18,810	TCB-125H1	85/43	50/25	42/21	25/13	90	155	97	83	113	3	125	15,20,30,40,50,60,75,100	3,860	120	4①	125	4,260	15,20,30,40,50,60,75,100	4,360	TCB-250H1	85/43	50/25	42/21	25/13	105	165	97	83	116	3	250	125,150,175,200,225	5,360	140	4①	250	5,500	125,150,175,200,225	6,370	TCB-400H1	85/43	50/25	42/21	25/13	140	257	111	98	153	3	400	250,300,350,400	9,820	185	4①	250	6,500	250,300,350,400	13,100	TCB-800H1	85/43	50/25	42/21	25/13	210	275	111	98	155	3	800	500,600,630	16,490	280	4①	700,800	23,000	500,600,630	19,070												700,800	27,430																																																				
					TCB-250S1					50/25		30/15	25/13	12/6	105	165	68		—	95	2	250	125,150,175,200,225,	4,560																																																																																																																																																																																																																		
															105						3		250	4,930																																																																																																																																																																																																																		
															140			4①			125,150,175,200,225,		5,060																																																																																																																																																																																																																			
																		250			5,410																																																																																																																																																																																																																					
125,150,175,200,225,	6,240																																																																																																																																																																																																																																									
TCB-400S1	40/20	30/15	25/13	12/6	140	257	103	—	153	2	400	250,300,350,400	6,910	185	3	250,300,350,400	7,600	4①	4	250,300,350,400	12,750	TCB-400S3	65/33	42/21	30/15	22/11	140	257	103	—	153	2	400	250,300,350,400	8,240	185	3	250,300,350,400	8,600	4①	4	250,300,350,400	13,020	TCB-800S1	50/25	30/15	25/13	12/6	210	275	103	—	155	3	800	500,600,630	15,200	280	4①	700,800	22,410	500,600,630	18,810	TCB-125H1	85/43	50/25	42/21	25/13	90	155	97	83	113	3	125	15,20,30,40,50,60,75,100	3,860	120	4①	125	4,260	15,20,30,40,50,60,75,100	4,360	TCB-250H1	85/43	50/25	42/21	25/13	105	165	97	83	116	3	250	125,150,175,200,225	5,360	140	4①	250	5,500	125,150,175,200,225	6,370	TCB-400H1	85/43	50/25	42/21	25/13	140	257	111	98	153	3	400	250,300,350,400	9,820	185	4①	250	6,500	250,300,350,400	13,100	TCB-800H1	85/43	50/25	42/21	25/13	210	275	111	98	155	3	800	500,600,630	16,490	280	4①	700,800	23,000	500,600,630	19,070												700,800	27,430																																																																														
					TCB-400S1					40/20		30/15	25/13	12/6	140	257	103	—	153	2	400						250,300,350,400					6,910																																																																																																																																																																																																										
															185					3							250,300,350,400					7,600																																																																																																																																																																																																										
4①	4	250,300,350,400	12,750																																																																																																																																																																																																																																							
TCB-400S3	65/33	42/21	30/15	22/11	140	257	103	—	153	2	400	250,300,350,400	8,240																																																																																																																																																																																																																													
					185					3		250,300,350,400	8,600																																																																																																																																																																																																																													
					4①					4		250,300,350,400	13,020																																																																																																																																																																																																																													
TCB-800S1	50/25	30/15	25/13	12/6	210	275	103	—	155	3	800	500,600,630	15,200																																																																																																																																																																																																																													
					280					4①		700,800	22,410																																																																																																																																																																																																																													
					500,600,630					18,810																																																																																																																																																																																																																																
TCB-125H1	85/43	50/25	42/21	25/13	90	155	97	83	113	3	125	15,20,30,40,50,60,75,100	3,860	120	4①	125	4,260	15,20,30,40,50,60,75,100	4,360	TCB-250H1	85/43	50/25	42/21	25/13	105	165	97	83	116	3	250	125,150,175,200,225	5,360	140	4①	250	5,500	125,150,175,200,225	6,370	TCB-400H1	85/43	50/25	42/21	25/13	140	257	111	98	153	3	400	250,300,350,400	9,820	185	4①	250	6,500	250,300,350,400	13,100	TCB-800H1	85/43	50/25	42/21	25/13	210	275	111	98	155	3	800	500,600,630	16,490	280	4①	700,800	23,000	500,600,630	19,070												700,800	27,430																																																																																																																																														
					TCB-125H1					85/43		50/25	42/21	25/13	90	155	97	83	113						3					125		15,20,30,40,50,60,75,100	3,860																																																																																																																																																																																																									
															120										4①							125	4,260																																																																																																																																																																																																									
15,20,30,40,50,60,75,100	4,360																																																																																																																																																																																																																																									
TCB-250H1	85/43	50/25	42/21	25/13	105	165	97	83	116	3	250	125,150,175,200,225	5,360																																																																																																																																																																																																																													
					140					4①		250	5,500																																																																																																																																																																																																																													
					125,150,175,200,225					6,370																																																																																																																																																																																																																																
TCB-400H1	85/43	50/25	42/21	25/13	140	257	111	98	153	3	400	250,300,350,400	9,820																																																																																																																																																																																																																													
					185					4①		250	6,500																																																																																																																																																																																																																													
					250,300,350,400					13,100																																																																																																																																																																																																																																
TCB-800H1	85/43	50/25	42/21	25/13	210	275	111	98	155	3	800	500,600,630	16,490																																																																																																																																																																																																																													
					280					4①		700,800	23,000																																																																																																																																																																																																																													
					500,600,630					19,070																																																																																																																																																																																																																																
											700,800	27,430																																																																																																																																																																																																																														

註：①上表所列之“4P”機種為期貨訂製品，交期敬請洽詢各區營業單位。
 ②“*”標明之電壓值非台灣地區系統電壓，其對應之啟斷容量僅供參考。

額定啟斷容量之「非對稱值」與「對稱值」數值對照表 (上表所列之Icu為對稱值，其非對稱值請參照下表)

非對稱值(asym)	15	18	20	22	25	30	35	40	50	60	75	100	105	120	150
對稱值(sym)	14	15	18	20	22	25	30	35	42	50	65	85	90	100	125

TCB系列 掀蓋式無熔線斷路器

型式	額定啟斷容量(KA) Icu/Ics				外型尺寸(mm)					極數	AF	額定電流	參考牌價
	AC 220V	AC 380V	AC 440V	* ^② AC 500V	a	b	c	c1	ca				
TCB-125H2	100/50	65/33	50/25	35/18	90	155	97	83	113	3	125	15,20,30,40,50,60,75,100	3,960
					120					4 ^①		125	4,360
												15,20,30,40,50,60,75,100	4,480
												125	5,410
TCB-250H2	100/50	65/33	50/25	35/18	105	165	97	83	116	3	250	125,150,175,200,225	5,480
					140					4 ^①		250	5,610
												125,150,175,200,225	6,300
												250	6,430
TCB-400H2	100/50	65/33	50/25	35/18	140	257	111	98	153	3	400	250,300,350,400	12,170
					185					4 ^①		250,300,350,400	13,500
TCB-800H2	100/50	65/33	50/25	35/18	210	275	111	98	155	3	800	500,600,630	18,840
												700,800	23,810
					280					4 ^①		500,600,630	20,430
												700,800	27,830
TCB-250H4 ^④					105	165	97	83	116	3	250	30,40,50,60,75,100	6,980
												125,150,175,200,225,250	8,740
					140					4 ^①		30,40,50,60,75,100	9,150
												125,150,175,200,225,250	10,570
TCB-400H4 ^④	125/63	90/45	90/45 ^③	65/33	140	257	111	98	153	3	400	250,300,350,400	13,970
					185					4 ^①		250,300,350,400	17,630
TCB-800H4 ^① ^④					210	275	111	98	155	3	800	500,600,630	21,240
												700,800	28,280
					280					4 ^①		500,600,630	24,980
												700,800	34,430

註：① 上表所列之“4P”及TCB-800H4機種為期貨訂製品，交期敬請洽詢各區營業單位。

② “*”標明之電壓值非台灣地區系統電壓，其對應之啟斷容量僅供參考。

③ 表示相應之啟斷容量為等效值，僅供參考。

④ H4系列機種為標配端子保護蓋，附端子板與端子隔離板。

TCB系列掀蓋式與TO/TG系列新舊交替型號對照如下表

新機種	舊機種	新機種	舊機種
TCB (掀蓋式)	TO	TCB (掀蓋式)	TO/TG
TCB-125L5(2/3/4P)	TO-125EC(2/3P)	TCB-125H1 (3/4P)	TG-100H (3P)
TCB-125S1(2/3/4P)	TO-125SB(2/3P)	TCB-250H1 (3/4P)	TG-225H (3P)
TCB-250L5(2/3/4P)	TO-250EB(2/3P)	TCB-400H1 (3/4P)	TG-400H (3P)
TCB-250S1(2/3/4P)	TO-250SB(2/3P)	TCB-800H1 (3/4P)	TO-600S(3P) ^② TG-600H (3P)
TCB-400S1(2/3/4P)	TO-400E(2/3P)	TCB-125H2 (3/4P)	TG-125HB (3/4P)
TCB-400S3(2/3/4P)	TO-400S(2/3P)	TCB-250H2 (3/4P)	TG-250HB (3/4P)
TCB-800S1 (3/4P)	TO-630EB(3P) ^① TO-800EB(3P)	TCB-400H2 (3/4P)	TG-400HB (3/4P)
		TCB-800H2 (3/4P)	TG-630HB (3/4P) TO-800S (3P) ^③ TG-800HB(3/4P) ^③
		TCB-800H4(3/4P)	TG-800H(3P)

註：① TO-630EB(25kA),整合為TCB-800S1(30kA)

② TO-600S(42kA),整合為TCB-800H1 (50kA)

③ TO-800S與TG-800HB,整合為TCB-800H2(65kA)

額定啟斷容量之「非對稱值」與「對稱值」數值對照表 (上表所列之Icu為對稱值，其非對稱值請參照下表)

非對稱值(asym)	15	18	20	22	25	30	35	40	50	60	75	100	105	120	150
對稱值(sym)	14	15	18	20	22	25	30	35	42	50	65	85	90	100	125

TO系列無熔線斷路器

型式	額定啟斷容量(KA) Icu/lcs				外型尺寸(mm)				極數	AF	額定電流(A)(AT)	參考牌價					
	AC 230V	AC 380V	AC 440V	* ^① AC 500V	a	b	c	ca									
TO-50E	5/2.5	2.5/1.3	2.5/1.3	1.5/0.8	50	130	60	79	2	50	15,20,30	640					
											40,50	850					
TO-50EC	5/2.5	2.5/1.3	2.5/1.3	1.5/0.8	75	130	60	79	3	50	15,20,30	820					
											40,50	870					
TO-100EC	15/7.5	10/5	7.5/3.8	5/2.5	75	130	68	87	3	100	15,20,30,40,50	1,140					
											60,75,100	1,550					
TO-100EB	25/13	15/7.5	10/5	7.5/3.8	50	130	68	87	2	100	15,20,30,40,50	1,080					
											60,75,100	1,220					
											75	130	68	87	3	15,20,30,40,50	1,240
											60,75,100	1,570					
TO-225E	25/13	15/7.5	15/7.5	10/5	105	160	60	83	2	225	125,150,175,200,225	2,870					
											3	125,150,175,200,225	3,330				

註：① “*”標明之電壓值非台灣地區系統電壓，其對應之啟斷容量僅供參考。

TE / TCB系列 電子可調式

型式	額定啟斷容量 (kA) Icu/lcs				外型尺寸(mm)				極數	AF	額定電流(A)(AT)	參考牌價
	AC 230V	AC 380V	AC 440V	* ^① AC 500V	a	b	c	ca				
TE-600	85/43	50/25	50/25	35/18	210	275	103	145	3	600	300,350,400,500,600	25,000
TE-800											800	400,450,500,600,700,800
TE-1000	100/50	85/43	65/33	45/23	210	370	140	191		1000	500,600,700,800,900,1000	51,500
TE-1200										1200	600,700,800,1000,1200	57,000
TE-1600	130/65	100/50	85/43	65/33	210	370	140	191		1600	800,900,1000,1200,1400,1600	73,700
TCB-1600HE4 (非掀蓋式) ^②	125/63	90/45	85/43 ^③	65/33	210	370	140	191		1600	1000	價格請洽詢 各區營業單位
									1200			
									1600			

註：① “*”標明之電壓值非台灣地區系統電壓，其對應之啟斷容量僅供參考。

② 上表所列之 TCB-1600HE4 機種為期貨訂製品，交期(90天以上) 敬請洽詢各區營業單位。

③ 表示相應之啟斷容量為等效值，僅供參考。

額定啟斷容量之「非對稱值」與「對稱值」數值對照表 (上表所列之Icu為對稱值，其非對稱值請參照下表)

非對稱值(asym)	15	18	20	22	25	30	35	40	50	60	75	100	105	120	150
對稱值(sym)	14	15	18	20	22	25	30	35	42	50	65	85	90	100	125

TO / TG系列 可調式

型式	額定啟斷容量(KA) Icu/Ics				外型尺寸(mm)				極數	AF	額定電流(A)(AT)	參考牌價		
	AC 230V	AC 380V	AC 440V	*① AC 500V	a	b	c	ca						
TO-125SJ ②	50/25	30/15	25/13	12/6	90	155	68	86	3	125	20,32,50,63,100,125 可調整0.8In,1In	3,550		
					90	155	68	86	3	125	20,32,50,63,100,125 可調整0.63In,0.8In,1In	3,990		
TG-125HJ ③	100/50	65/33	50/25	35/18	90	155	86	106	3	125	20,32,50,63,100,125 可調整0.8In,1In	4,250		
													20,32,50,63,100,125 可調整0.63In,0.8In,1In	4,800
					120	155	86	106	4②	125	20,32,50,63,100,125 可調整0.8In,1In	5,630		
													20,32,50,63,100,125 可調整0.63In,0.8In,1In	5,970
TG-250HJ ③	100/50	65/33	50/25	35/18	105	165	86	108	3	250	160,250 可調整0.8In,1In	6,880		
													160,250 可調整0.63In,0.8In,1In	7,245
					140	165	86	108	4②	250	160,250 可調整0.8In,1In	7,915		
													160,250 可調整0.63In,0.8In,1In	8,365
TG-400HJ ③	100/50	65/33	50/25	35/18	140	260	103	145	3	400	250,400 可調整0.8In,1In	13,660		
													250,400 可調整0.63In,0.8In,1In	15,125

註：① “*”標明之電壓值非台灣地區系統電壓，其對應之啟斷容量僅供參考。

② 上表所列之“4P”機種為期貨訂製品，交期(90天以上)敬請洽詢各區營業單位。

③ HJ可調整(0.63In, 0.8In, 1 In)為期貨訂製品，並以HJF表示，交期敬請洽詢各區業務單位。

TMP系列 馬達線路專用品

※實售價格請洽詢業務單位

型式	額定啟斷容量 (kA) Icu/Ics				外型尺寸(mm)				極數	AF	額定電流(A)(AT)	參考牌價
	AC 230V	AC 380V	AC 440V	*① AC 500V	a	b	c	ca				
TMP100S	65/33	42/21	35/18	25/13	90	150	85	103	3	100	1,3,7,15,30,50,75,100	價格請洽詢 各區營業單位
TMP400S					140	260	103	130	3	400	150,250,300,400	

註：① “*”標明之電壓值非台灣地區系統電壓，其對應之啟斷容量僅供參考。

額定啟斷容量之「非對稱值」與「對稱值」數值對照表 (上表所列之Icu為對稱值，其非對稱值請參照下表)

非對稱值(asym)	15	18	20	22	25	30	35	40	50	60	75	100	105	120	150
對稱值(sym)	14	15	18	20	22	25	30	35	42	50	65	85	90	100	125

TLZ系列 漏電斷路器

型式	額定電壓 (V)	額定短時間電流 (kA) Icu				額定靈敏度電流 (mA)	外型尺寸(mm)				極數	AF	額定電流(A)(AT)	參考牌價
		110V	220V	380V	440V		a	b	c	ca				
TLZ-30C (迷你型) ①	110~220 VAC	1.5	1.5	—	—	30	32	70	38	50	2	30	30A以下適用 (5,10,15,20,30)	290
TLZ-50EC	110~220 VAC	2.5	2.5	—	—	30	68.5	71	40	58	2	50	30A以下適用 (5,10,15,20,30)	425
						100/200/300 ②							30A以下適用 (5,10,15,20,30)	455
						30							50A以下適用 (40,50)	510
						100/200/300 ②							50A以下適用 (40,50)	540
	220~440 VAC	—	2.5	2.5	2.5	30	90.5	80.5	40	58	3	50	30A以下適用 (5,10,15,20,30)	720
						100/200/300 ②							30A以下適用 (5,10,15,20,30)	745
						30							50A以下適用 (40,50)	850
						100/200/300 ②							50A以下適用 (40,50)	870

註：① TLZ-30C機種之牌價為商業包裝，若為工業包裝(100台裝，無單體包裝紙盒)，價格敬請洽詢各區業務單位。

② 額定靈敏度電流100mA、200mA、300mA機種，交期敬請洽詢各區業務單位。

TLB系列 漏電斷路器

型式	額定電壓 (V)	額定斷容量 (kA) Icu ③				額定靈敏度電流 (mA)	外型尺寸(mm)				極數	AF	額定電流(A)(AT)	參考牌價
		100V/110V	220V/240V	380V	440V/480V		a	b	c	ca				
TLB-50ER (接線式) ①	110~220	5	5	—	—	30	25	105	60	77	1	50	15,20,30	540
		5	5	—	—								40,50	560
	220	—	5	—	—	30	50	105	60	80	2	50	15,20,30	760
		—	5	—	—								40,50	780
	110~220	5	5	—	—	15/100/300/ 500 ②	25	105	60	77	1	50	15,20,30	580
		5	5	—	—								40,50	590
	220	—	5	—	—	15/100/300/ 500 ②	50	105	60	80	2	50	15,20,30	800
		—	5	—	—								40,50	820
TLB-50R (接線式) ①	110~220	10	5	—	—	30	25	105	60	77	1	50	15,20,30,40,50	580
	220	—	10	—	—		50			80			2	15,20,30,40,50
	110~220	10	5	—	—	15/100/300/ 500 ②	25	105	60	77	1	50	15,20,30,40,50	620
	220	—	10	—	—		50			80			2	15,20,30,40,50
TLB-50SR (接線式) ①	110~220	15	10	—	—	30	25	105	60	77	1	50	15,20,30,40,50	1,020
	220	—	15	—	—		50			80			2	15,20,30,40,50
	110~220	15	10	—	—	15/100/300/ 500 ②	25	105	60	77	1	50	15,20,30,40,50	1,070
	220	—	15	—	—		50			80			2	15,20,30,40,50
TLB-50P ① (插入式)	110~220	10	10	—	—	30	25	105	60	77	1	50	15,20,30,40,50	660
	220	—	10	—	—		50			95			80	2

註：① TLB-50ER、TLB-50R、TLB-50SR及TLB-50P機種：1極40A，50A；2極40A，50A機種為訂製品，交期敬請洽詢各區營業單位。

② 額定靈敏度電流15mA、100mA、300mA、500mA機種為訂製品，交期敬請洽詢各區營業單位。

③ Ics=50%Icu

額定斷容量之「非對稱值」與「對稱值」數值對照表 (上表所列之Icu為對稱值，其非對稱值請參照下表)

非對稱值(asym)	15	18	20	22	25	30	35	40	50	60	75	100	105	120	150
對稱值(sym)	14	15	18	20	22	25	30	35	42	50	65	85	90	100	125

TLB系列 漏電斷路器

無熔線斷路器類產品

型式	額定電壓 (V)	額定啟斷容量 (kA) Icu/Ics				額定靈敏度電流 (mA)	外型尺寸(mm)				極數	AF	額定電流(A)(AT)	參考牌價
		100V/110V	220V/240V	380V	440V		a	b	c	ca				
TLB-63L1	220	10/5	10/5	—	—	30	50	96	60	80	2	63	15,20,30,40,50	1,430
	220~440	10/5	10/5	5/3	2.5/2		75	96	60	80	3	63	60,63	1,560
						30	75	96	60	80	3	63	15,20,30,40,50	1,950
	60,63	2,190												
TLB-63L3 (掀蓋式)	220~440	25/13	25/13	15/7.5	10/5	30	75	130	60	80	3	63	15,20,30	2,820
						40,50							2,930	
						60,63							3,770	
						15,20,30							2,980	
	40,50	3,030												
	60,63	3,920												
	30	100	130	60	80	4 ①	63	15,20,30,40,50	4,190					
	60,63							6,280						
15,20,30,40,50	4,460													
60,63	6,440													
TLB-100L1 (掀蓋式)	220~440	10/5	10/5	7.5/3.8	7.5/3.8	30	75	130	60	80	3	100	15,20,30	2,390
						40,50							2,650	
						60,75,100							2,950	
						15,20,30							2,440	
	40,50	2,710												
	60,75,100	3,200												
	30	100	130	60	80	4 ①	100	15,20,30	3,590					
	40,50							4,060						
60,75,100	4,930													
15,20,30	3,700													
40,50	4,180													
60,75,100	5,300													
TLB-100L2 (掀蓋式)	220~440	15/7.5	15/7.5	10/5	7.5/3.8	30	75	130	60	80	3	100	15,20,30,40,50	3,200
						60,75,100							3,510	
						15,20,30,40,50							3,300	
	60,75,100	3,620												
	30	100	130	60	80	4 ①	100	15,20,30,40,50	5,450					
	60,75,100							5,870						
15,20,30,40,50	5,660													
60,75,100	6,290													
TLB-100L3 (掀蓋式)	220~380	25/13	25/13	15/7.5	—	30	75	130	60	80	3	100	15,20,30,40,50	4,030
						60,75,100							4,480	
	30	75	130	60	80	3	100	15,20,30,40,50	4,370					
								60,75,100	4,830					
TLB-125E	220~440	—	30/15	22/11	15/7.5	30	90	155	68	86	3	125	15,20,30,40,50	4,375
						100/200/300 切換 ①							15,20,30,40,50	4,725
						30							60,75,100	4,835
						100/200/300 切換 ①							65,75,100	5,180
						30							125	5,320
						100/200/300 切換 ①							125	5,700
TLB-125S	220~440	—	50/25	30/15	25/13	30	90	155	86	106	3	125	15,20,30,40,50,60,75,100	5,085
						100/200/300 切換 ①							15,20,30,40,50,60,75,100	5,430
						30							125	5,595
						100/200/300 切換 ①							125	5,975
	30	120	155	86	106	4 ①	125	15,20,30,40,50,60,75,100	8,810					
	100/200/300 切換 ①							15,20,30,40,50,60,75,100	9,175					
	30							125	9,695					
	100/200/300 切換 ①							125	10,095					

註：① 表示皆為期貨訂製品，交期(90天以上) 敬請洽詢各區營業單位

- 認證
- Q
- ATS
工業型
- TCB
- TO/TE
TCB
- TG/TMP
- TLZ
TLB
- TLB
- 附屬
裝置
- XPR
保護蓋
- 外部
操作把手
- CD
操作裝置
- ATSH
TRS
- DC
直流開關
- TAB
- 概略尺寸

TLB系列 漏電斷路器

型式	額定電壓 (V)	額定啟斷容量 (kA) Icu/Ics				額定靈敏度電流 (mA)	外型尺寸(mm)				極數	AF	額定電流(A)(AT)	參考牌價
		100V/110V	220V/240V	380V	440V		a	b	c	ca				
TLB-250E	220~440	-	30/15	22/11	15/7.5	30	105	165	68	89	3	250	125,150,175,200,225,250	6,440
						100/200/300 切換 ①							125,150,175,200,225,250	6,640
TLB-250S	220~440	-	50/25	30/15	25/13	30	105	165	86	108	3	250	125,150,175,200,225,250	8,165
						100/200/300 切換 ①							125,150,175,200,225,250	8,415
						30	140	165	86	108	4	250	125,150,175,200,225,250	19,045
						100/200/300 切換 ①							125,150,175,200,225,250	19,630
TLB-250H4 (掀蓋式) ① ③	220~380	-	125/63	90/45	90/45 ②	高速型 30/100/300/500 切換	105	165	97	116	3	250	30,40,50,60,75,100	12,010
						延時型 100/300/500 切換 ①							30,40,50,60,75,100	12,610
						高速型 30/100/300/500 切換							125,150,175,200,225	18,190
						延時型 100/300/500 切換 ①							125,150,175,200,225	19,090
						高速型 30/100/300/500 切換	140	165	97	116	4	250	250	19,990
						延時型 100/300/500 切換 ①							250	20,990
						高速型 30/100/300/500 切換							30,40,50,60,75,100	20,750
						延時型 100/300/500 切換 ①							30,40,50,60,75,100	21,780
						高速型 30/100/300/500 切換	140	165	97	116	4	250	125,150,175,200,225	35,250
						延時型 100/300/500 切換 ①							125,150,175,200,225	37,010
						高速型 30/100/300/500 切換							250	38,750
						延時型 100/300/500 切換 ①							250	40,680
TLB-400H4 (掀蓋式) ① ③	220~380	-	125/63	90/45	90/45 ②	高速型 30/100/300/500 切換	140	257	98	153	3	400	250,300,350,400	31,100
						延時型 100/300/500 切換 ①							250,300,350,400	32,960
						高速型 30/100/300/500 切換	185	257	98	153	4	400	250,300,350,400	44,470
						延時型 100/300/500 切換 ①							250,300,350,400	46,350
TLB-800H4 (掀蓋式) ① ③	220~380	-	125/63	90/45	90/45 ②	高速型 100/200/ 300/500 切換	210	275	98	155	3	800	500,600,630	32,860
						700,800							35,030	
						延時型 100/200/ 300/500 切換 ①	280	275	98	155	4	800	500,600,630	34,000
						700,800							35,870	
						高速型 100/200/ 300/500 切換							500,600,630	45,840
						700,800							47,930	
延時型 100/200/ 300/500 切換 ①	280	275	98	155	4	800	500,600,630	46,990						
700,800							48,760							

註：① 表示皆為期貨訂製品，及TLB-250H4、TLB-400H4、TLB-800H4等機種為期貨訂製品，交期(90天以上) 敬請洽詢各區營業單位。

② 表示相對應之啟斷容量為等效值，僅供參考。

③ H4系列機種為標配端子保護蓋，附端子板與端子隔離板。

額定啟斷容量之「非對稱值」與「對稱值」數值對照表 (上表所列之Icu為對稱值，其非對稱值請參照下表)

非對稱值(asym)	15	18	20	22	25	30	35	40	50	60	75	100	105	120	150
對稱值(sym)	14	15	18	20	22	25	30	35	42	50	65	85	90	100	125

無熔線斷路器類產品

認證

Q

ATS
工業型

TCB

TO/TE
TCB

TG/TMP

TLZ
TLB

TLB

附屬
裝置

XPR
保護蓋

外部
操作把手

CD
操作裝置

ATSH
TRS

DC
直流開關

TAB

概略尺寸

附屬裝置

型 式	參考牌價								
	ALT (警報開關)	AUX (補助開關)	ALT+AUX (警報開關)	SHT ① (電壓跳脫裝置)	UVT ① (低電壓跳脫裝置)	EHA (補助把手)	DRA (鋁軌架組)		
							2P	3P/4P	
TO	TO-50E ②	265	265	580	1,140	—	—	60	—
	TO-50EC ②	265	265	580	1,140	—	—	—	70
	TO-100EB ②	265	265	580	1,140	—	—	60	70
	TO-100EC ②	265	265	580	1,140	2,825	—	—	70
	TO-225E ②	—	—	—	1,030	—	—	—	—
	TO-125SJ	410	695	975	1,100	—	—	—	—
TG	TG-125HJ	410	670	975	1,100	—	—	—	—
	TG-250HJ	390	710	1,080	1,150	—	—	—	—
	TG-400HJ	760	1,230	1,880	3,140	—	—	—	—
TE/TCB 電子可調式	TE-600	1,750	1,550	3,110	2,215	—	—	—	—
	TE-800	1,750	1,550	3,110	2,215	—	415	—	—
	TE-1000	2,320	1,800	3,890	3,715	—	415	—	—
	TE-1200	2,320	1,800	3,890	3,715	—	—	—	—
	TE-1600	2,320	1,800	3,890	3,715	—	—	—	—
	TCB-1600HE4	2,320	1,800	3,890	3,715	—	—	—	—
馬達線 路專用	TMP-100S	405	240	610	1,030	—	—	—	—
	TMP-400S	460	460	860	1,030	—	—	—	—
TLB 漏電 斷路器	TLB-63L3 ③	250	250	—	1,155	—	—	—	70
	TLB-100L1 ③	250	250	—	1,155	—	—	—	70
	TLB-100L2 ③	250	250	—	1,155	—	—	—	70
	TLB-100L3 ③	250	250	—	1,155	—	—	—	70
	TLB-125E	410	670	—	1,090	—	—	—	—
	TLB-125S	410	670	—	1,090	—	—	—	—
	TLB-250E	390	710	—	1,180	—	—	—	—
	TLB-250S	390	710	—	1,180	—	—	—	—
	TLB-250H4 ③	500	500	1,000	1,050	2,000	—	—	—
	TLB-400H4 ③	700	850	1,100	1,450	2,200	—	—	—
	TLB-800H4 ③	700	850	1,100	1,450	2,200	—	—	—
	TCB-125L5 ③	400	400	700	1,100	1,800	—	—	—
	TCB-125S1 ③	400	400	700	1,100	1,800	—	—	—
	TCB-125H1 ③	400	400	700	1,100	1,800	—	—	—
TCB-125H2 ③	400	400	700	1,100	1,800	—	—	—	
TCB 掀蓋式 無熔線 斷路器	TCB-250L5 ③	500	500	1,000	1,150	2,000	—	—	—
	TCB-250S1 ③	500	500	1,000	1,150	2,000	—	—	—
	TCB-250H1 ③	500	500	1,000	1,150	2,000	—	—	—
	TCB-250H2 ③	500	500	1,000	1,150	2,000	—	—	—
	TCB-250H4 ③	500	500	1,000	1,050	2,000	—	—	—
	TCB-400S1 ③	700	850	1,400	1,450	2,200	415	—	—
	TCB-400S3 ③	700	850	1,400	1,450	2,200	415	—	—
	TCB-400H1 ③	700	850	1,400	1,450	2,200	415	—	—
	TCB-400H2 ③	700	850	1,400	1,450	2,200	415	—	—
	TCB-400H4 ③	700	850	1,400	1,450	2,200	415	—	—
	TCB-800S1 ③	700	850	1,400	1,450	2,200	415	—	—
	TCB-800H1 ③	700	850	1,400	1,450	2,200	415	—	—
	TCB-800H2 ③	700	850	1,400	1,450	2,200	415	—	—
	TCB-800H4 ③	700	850	1,400	1,450	2,200	415	—	—

註：①訂購SHT、UVT機種請告知110V或220V。

②該機種附屬裝置可單獨出售。

XPR系列 端子保護蓋

端子保護蓋 型號	保護蓋 類型	斷路器 極數	適用斷路器機種		尺寸(mm)					參考牌價	
			無熔線斷路器 (MCCB)	漏電斷路器 (ELCB)	A	B	C	D	E		
XPR1-C ①	1	3	TO-50EC		73	30	55	54	3	145	
			TO-100EB · TO-100EC		73	30	63	54	3		
XPR2-C ①	1	2	TO-225E		109	49	60	55	2	210	
			TCB-250L5 · TCB-250S1								
		3	TO-225E		TLB-250E	109	49	64	55		2
			TCB-250L5 · TCB-250S1								
XPR3-C ①	1	3	TO-125SJ	TLB-125E	90	9	63	62	4	160	
			TCB-125L5 · TCB-125S1		90	10	63	62	4		
XPR4-C ①	1	3	TG-125HJ	TLB-125S	92	40	81	79	4	180	
XPR5-C ①	1	3	TG-250HJ	TLB-250S	143	78	82	79	2	210	
XPR6-C ②	2	3		TLB-63L3 · TLB-100L1 · TLB-100L2 · TLB-100L3	75	6	58	59	0	145	
XPR7-C ②	2	4		TLB-63L3 · TLB-100L1 · TLB-100L2	100	6	58	59	0	160	
XPR8-C ①	3	2	TCB-400S1 · TCB-400S3		177	108	99	98	3.5	700	
		3	TCB-400S1 · TCB-400S3 TCB-400H1 · TCB-400H2 · TCB-400H4								TLB-400H4
XPR9-C ①	3	3	TG-400HJ		177	110	101	98	3.5	650	
XPRB-C ①	1	2	TO-50E		48	30	55	54	2.5	95	
		2	TO-100EB		48	30	63	54	2.5		
XPRC-C ①	1	2	TCB-125L5 · TCB-125S1		60	43	63	62	0	110	
XPRD-C ①	1	3	TO-125SJ	TLB-125E	90	42	65	62	2	170	
		3	TCB-125L5 · TCB-125S1		90	43	65	62	2		
XPRJ-C ①	1	4	TCB-125L5 · TCB-125S1		119	43	65	62	2	220	
XPRK-C ②	1	3	TCB-125H1 · TCB-125H2		87	40	85	81	2	160	
XPRU-C ②	1	4	TCB-125H1 · TCB-125H2		118	40	85	81	2	230	
XPRM-C ②	1	3	TCB-250H1 · TCB-250H2 · TCB-250H4	TLB-250H4	105	40	85	81	2	190	
XPRN-C ②	1	4	TCB-250H1 · TCB-250H2 · TCB-250H4	TLB-250H4	140	40	85	81	2	260	
XPRP-C ②	3	2	TCB-400S1 · TCB-400S3		140	65	97.5	96.5	3.5	840	
		3	TCB-400S1 · TCB-400S3 · TCB-400H1 TCB-400H2 · TCB-400H4								TLB-400H4
XPRO-C ②	3	4	TCB-400S1 · TCB-400S3 · TCB-400H1 TCB-400H2 · TCB-400H4	TLB-400H4	185	65	97.5	96.5	3.5	1,000	
XPRR-C ②	3	3	TCB-800S1 TCB-800H1 · TCB-800H2 · TCB-800H4	TLB-800H4	216	120	98	97	3.5	1,010	
XPRS-C ②	3	4	TCB-800S1 TCB-800H1 · TCB-800H2 · TCB-800H4	TLB-800H4	286	120	98	97	3.5	1,420	

註：① 上表之價格是以“個”為單位；客戶可以按電源側及負載側的需求下定數量。

② 整組銷售價格(含電源側及負載側安裝)

整組2個：XPR6-C, XPRK-C, XPRU-C, XPRM-C, XPRN-C, XPRP-C, XPRO-C, XPRR-C, XPRS-C；

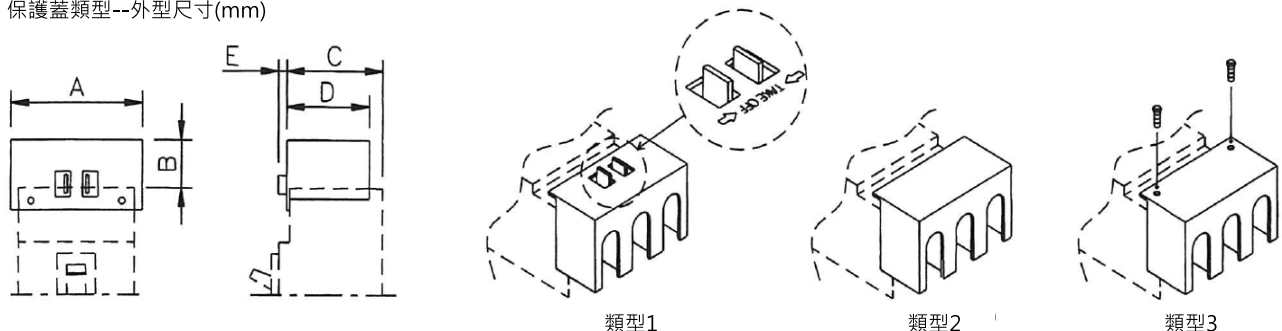
整組4格：XPR7-C。

③ XPRJ-C、XPRU-C 為 (3P) + (N極) 兩個保護蓋組合而成 (4P)，請自行組裝。

④ XPRM-C, XPRN-C, XPRP-C, XPRO-C 為並排型，不能安裝端子板。

⑤ XPR5-C 為 250AF-3P 外擴型；XPR8-C 為 400AF-3P 外擴型。

保護蓋類型--外型尺寸(mm)



③ 該機種附屬裝置需由客戶自行組裝(掀蓋式機種適用)，安裝費另計。

外部操作把手

型式	適用無熔線斷路器機種形式	參考牌價	備註
FG-21E-U4(L4)	TO-50EC · TO-100EC · TO-100EB	565	
FG-21E-U4S (L4S)		600	
FG-21ED-U4(L4)	TO-50EC · TO-100EC · TO-100EB	750	IP-42
FG-21ED-U4S (L4S)		780	
FG-21GA-U4	TLB-63L3 · TLB-100L1 · TLB-100L2 · TLB-100L3	780	
FG-22BA-U4 (L4)	TMP-100S	670	
FG-22BA-U4S (L4S)		710	
FG-22BAD-U4 (L4)		680	IP-42
FG-22BAD-U4S (L4S)		720	
FG-22CA-U4 (L4)	TO-125SJ(3P) · TG-125HJ(3P/4P) TLB-125E · TLB-125S	670	
FG-22CA-U4S (L4S)		700	
FG-22CAD-U4 (L4)		680	IP-42
FG-22CAD-U4S (L4S)		710	
FG-22DA-U4	TCB-125H1 · TCB-125H2	840	IP-42
FG-22EA-U4	TCB-125L5 · TCB-125S1	840	
FG-23CA-U4 (L4)	TO-225E	875	
FG-23CA-U4S (L4S)		920	
FG-23CAD-U4 (L4)		1,050	
FG-23CAD-U4S (L4S)		1,100	
FG-23DA-U4 (L4)	TG-250HJ(3P/4P) · TLB-250E · TLB-250S	860	
FG-23DA-U4S (L4S)		820	
FG-23DAD-U4 (L4)	TG-250HJ(3P/4P) · TLB-250E · TLB-250S	935	IP-42
FG-23DAD-U4S (L4S)		990	IP-42
FG-23EA-U4	TCB-250L5 · TCB-250S1 · TCB-250H1 · TCB-250H2 · TCB-250H4 · TLB-250H4	960	IP-42
FG-24A-U4	TCB-400S1 · TCB-400S3 · TCB-400H1 · TCB-400H2 · TCB-400H4 · TLB-400H4	1,800	IP-42
FG-24B-U4	TMP-400S	1,800	IP-42
FG-25A-U4	TCB-800S1 · TCB-800H1 · TCB-800H2 · TCB-800H4 · TLB-800H4	3,300	IP-42
FG-25B-U4	TE-600 · TE-800	3,600	IP-42
FG-26A-U4	TE-1000 · TE-1200 · TE-1600 · TCB-1600HE4	4,800	IP-42
FH-A11(S)	TO-50EC(3P) · TO-100EC · TO-100EB	740	
FH-A12(S)	TMP-100S	880	
FH-A21(S)	TO-225E	1,050	
FH-A31(S)	TMP-400S	2,355	
FH-A32(S)	TG-400HJ(3P)	2,030	
FL-A13 (S)	TO-125SJ(3P) · TG-125HJ(3P/4P)	815	
FL-A23 (S)	TG-250HJ(3P/4P) · TLB-250E · TLB-250S	790	
TFJ-34XU-3N	TG-400HJ	4,070	

註：① 尚有未備載之產品，詳細使用規格，請洽本公司各地區營業單位。

② 操作把手訂購注意事項：把手型號後之：

D：表示以防水型(符合IP-42)外操作把手出貨。

U4：表示上電源供給型(標準品-U4)。

L4：表示左電源供給型(-L4)。

③ FG、FL及FH把手機種之(S)表示：ON不可掛鎖，OF 可掛鎖；須選用直徑2.5mm鎖使用。

④ TFJ機種交期敬請洽詢各區業務單位。

CD 電動操作機構

※實售價格請洽詢業務單位

型式	電壓	適用無熔線斷路器機種型式	參考牌價	備註
1A-CDC220	AC 220V	TO-50EC , TO-100EB , TO-100EC	7,005	
1A-CDC024	DC 24V			
1C-CDC024	DC 24V	TO-125SJ , TG-125HJ	9,405	
1C-CDC220	AC 220V			
1D-CDC024	DC 24V	TCB-125H1 , TCB-125H2	9,400	
1D-CDC220	AC 220V			
1H-CDC024	DC 24V	TCB-125L5 , TCB-125S1	9,400	
1H-CDC220	AC 220V			
2C-CDC024	DC 24V	TG-250HJ	9,790	
2C-CDC220	AC 220V			
2F-CDC024	DC 24V	TCB-250L5 , TCB-250S1 TCB-250H1 , TCB-250H2 , TCB-250H4 , TLB-250H4	9,790	
2F-CDC220	AC 220V			
4B-CDC024	DC 24V	TG-400HJ	13,480	
4B-CDC110	AC 110V			
4B-CDC220	AC 220V			
4F-CDC024	DC 24V	TCB-400S1 , TCB-400S3 ,	13,480	
4F-CDC110	AC 110V			
4F-CDC220	AC 220V			
4G-CDC024	DC 24V	TCB-400H1 , TCB-400H2 , TCB-400H4 , TLB-400H4	13,480	
4G-CDC110	AC 110V			
4G-CDC220	AC 220V			
6B-CDC024	DC 24V	TE-600 , TE-800	15,000	
6B-CDC110	AC 110V			
6B-CDC220	AC 220V			
6F-CDC024	DC 24V	TCB-800S1 , TCB-800H1 , TCB-800H2 , TCB-800H4 TLB-800H4	15,000	
6F-CDC110	AC 110V			
6F-CDC220	AC 220V			

註：① CD電動操作機構等機種，交期敬請洽詢各區營業單位。

家用ATSH系列 自動切換開關

※實售價格請洽詢業務單位

型式	作動方式	額定電壓	外型尺寸(mm)			極數	額定電流(A) (AT)	參考牌價
			L	W	H			
ATSH-2020M-1	自動型	AC 110V	120	120	63	2	5,10,15,20	1,500
ATSH-2020M-2		AC 220V					5,10,15,20	1,500
ATSH-2020H-1	手/自動 切換型	AC 110V					5,10,15,20	1,550
ATSH-2020H-2		AC 220V					5,10,15,20	1,550
ATSH-2030M-1	自動型	AC 110V					30	1,600
ATSH-2030M-2		AC 220V					30	1,600
ATSH-2030H-1	手/自動 切換型	AC 110V					30	1,700
ATSH-2030H-2		AC 220V					30	1,700

註：額定電流20AT之規格，可適用於20A以下用電負載。

TRS系列 RCS節能開關

※實售價格請洽詢業務單位

型式	適用電壓 (V)	動作延遲 (sec)	外型尺寸(mm)			極數	額定工作電流 Ie (A)	參考牌價
			L	W	H			
TRS-120	100~240	0/15/30/60	107	25	64	1	20	1,080
TRS-130							30	1,170
TRS-220			107	50	64	2	20	1,750
TRS-230							30	1,890

註：動作延遲為OFF Delay。

DC直流模殼式隔離開關

※實售價格請洽詢業務單位

型式	規格	額定容量	框架 AF	外型尺寸(mm)			參考牌價
				L	W	H	
TDS250N-2250D10	2P, 250A/DC1000V, 盤面安裝	Icw=3kA / DC1000V	250AF	200	90	117	6,945

DC直流突波吸收器

※實售價格請洽詢業務單位

型式	規格	額定容量	框架 AF	外型尺寸(mm)			參考牌價
				L	W	H	
TSP-40/3D12	3P, In=20kA/DC1200V, I _{max} =40kA/DC1200V, 滑軌安裝	In=20kA / DC1200V I _{max} =40kA / DC1200V	40AF	89	52.5	67.5	1,575
TSP-40/3D12X	3P, In=20kA/DC1200V, I _{max} =40kA/DC1200V (附補接點), 滑軌安裝			98			1,745
TSP-40/3D12M	1P, In=20kA/DC1200V, I _{max} =40kA/DC1200V (拔插模組)			48	17.5	57	520

DC直流隔離開關(旋轉式)

※實售價格請洽詢業務單位

型式	規格	額定容量	框架 AF	外型尺寸(mm)			參考牌價
				L	W	H	
TDS32R-2009D10	2P, 9A/DC1000V, 面板+滑軌安裝	Icw=780A/DC1000V Icm=1200A/DC1000V	32	78	45	92	525
TDS32R-2011D10	2P, 11A/DC1000V, 面板+滑軌安裝						540
TDS32R-2013D10	2P, 13A/DC1000V, 面板+滑軌安裝						630
TDS32R-2020D10	2P, 20A/DC1000V, 面板+滑軌安裝						985
TDS32R-2033D10	2P, 33A/DC1000V, 面板+滑軌安裝						1,135
TDS32R-4009D10	4P, 9A/DC1000V, 面板+滑軌安裝					113	635
TDS32R-4011D10	4P, 11A/DC1000V, 面板+滑軌安裝						735
TDS32R-4013D10	4P, 13A/DC1000V, 面板+滑軌安裝						850
TDS32R-4020D10	4P, 20A/DC1000V, 面板+滑軌安裝						1,310
TDS32R-4033D10	4P, 33A/DC1000V, 面板+滑軌安裝						1,510
TDS32R-6009D10	6P, 9A/DC1000V, 面板+滑軌安裝					134	780
TDS32R-6011D10	6P, 11A/DC1000V, 面板+滑軌安裝						895
TDS32R-6013D10	6P, 13A/DC1000V, 面板+滑軌安裝						1,040
TDS32R-6020D10	6P, 20A/DC1000V, 面板+滑軌安裝						1,660
TDS32R-6033D10	6P, 33A/DC1000V, 面板+滑軌安裝						1,905
TDS32R-8009D10	8P, 9A/DC1000V, 面板+滑軌安裝					155	945
TDS32R-8011D10	8P, 11A/DC1000V, 面板+滑軌安裝						1,100
TDS32R-8013D10	8P, 13A/DC1000V, 面板+滑軌安裝						1,270
TDS32R-8020D10	8P, 20A/DC1000V, 面板+滑軌安裝						1,950
TDS32R-8033D10	8P, 33A/DC1000V, 面板+滑軌安裝						2,240

註：TDS32R額定電流13A以下之外觀顏色為淺灰色；20A(含)以上之外觀顏色為深灰色。

TAB系列 空氣斷路器

型式	接線方式	啟斷容量(kA) Icu / Ics			額定短時耐受電流 (kA) 1s Icu	極數	AF	額定電流 (A)	參考牌價(電子式跳脫電驛)	
		AC 220V	AC 380V	AC 440V					AC 380V	M型 標準型
TAB-2000N	抽出式	150/95	85/55	75/48	55	3	2000	630		
								800		
								1000		
								1250		
		1600								
		630								
		800								
		1000								
	固定式	150/95	85/55	75/48	55	3	2000	630		
								800		
								1000		
								1250		
		1600								
		630								
		800								
		1000								
150/95	85/55	75/48	55	3	2000	2000				
						2000				
						2000				
						2000				
TAB-3200	抽出式	170/136	100/80	85/68	65	3	3200	2000		
								2500		
								3200		
								2000		
								2500		
								3200		
	固定式	170/136	100/80	85/68	65	3	3200	2000		
								2500		
								3200		
								2000		
								2500		
								3200		
TAB-5000	抽出式	200/160	130/105	100/80	100	3	5000	4000		
								5000		
								4000		
								4000		
								5000		
								5000		

價格請洽詢
各區營業單位

- 註：① 本公司空氣斷路器均符合CNS 14816-2 及IEC 60947-2兩種標準，並經由大電力中心型式測試合格取得VPC自願性認證，台電送電認可。
 ② 以上價格表中之空氣斷路器均含電子式跳脫電驛、投入線圈、跳脫線圈、儲能馬達、輔助接點。
 ③ 附件的操作電壓均可依需求選擇：AC110V、AC220V、AC380V。
 ④ 輔助接點為4常開(NO)+4常閉(NC)。
 ⑤ 電子式跳脫電驛分M型(標準型)、H型(通訊型)，涵蓋完整的保護功能，可依使用需求來選擇。
 ⑥ 若進出端子要改為可旋轉端子，需於下訂時指定，增加的價格請參考附件報價說明並請洽詢各區業務單位。
 ⑦ 其他附件裝置與追加功能另行報價。

TAB系列 空氣斷路器附件

項目	品名	備註	參考牌價
1	瞬時型低電壓跳脫裝置	AC110V/AC220V/AC380V 可選	價格請洽詢 各區營業單位
2	延時型低電壓跳脫裝置	AC110V/AC220V/AC380V：1S/3S/5S可選	
3	連桿連鎖(抽出式系列機種適用)	2台用機械連鎖(垂直)	
4	銅纜連鎖	2台用機械連鎖(水平、垂直皆可)；固定式要加安裝板，需下訂時註明	
5	按鈕鎖		
6	鑰匙鎖(一鎖一鑰匙)		
7	鑰匙鎖(兩鎖一鑰匙)		
8	鑰匙鎖(三鎖兩鑰匙)		
9	鑰匙鎖(三鎖一鑰匙)		
10	門連鎖(開關位置)	位置門連鎖	
11	門連鎖(開關分合狀態)	狀態門連鎖	
12	外接N相比流器接地保護功能(TAB-2000N)	3P+N(NCT搭配附N相功能的跳脫電驛)，需下訂時註明	
13	外接N相比流器接地保護功能(TAB-3200)	3P+N(NCT搭配附N相功能的跳脫電驛)，需下訂時註明	
14	位置訊號	抽出式斷路器的位置訊號	
15	計數器		
16	防護罩	IP 54	
17	相間隔板	3P-2片，4P-3片	
18	固定板	相間隔板安裝用及固定型組件使用；3P-2片，4P-3片	
19	接線端子防護罩	固定型接線端子防護罩需搭配二次迴路座下訂	
20	垂直端子(TAB-2000N 3P)	以台計價	
21	垂直端子(TAB-2000N 4P)	以台計價	
22	垂直端子(TAB-3200 3P固定式)	以台計價	
23	垂直端子(TAB-3200 4P固定式)	以台計價	
24	垂直端子(TAB-3200 3P抽出式)	以台計價	
25	垂直端子(TAB-3200 4P抽出式)	以台計價	
26	抽出型連接旋轉端子(TAB-2000N 3P)	進出端子由固定改旋轉端子的外加費用，需下訂時指定	
27	抽出型連接旋轉端子(TAB-2000N 4P)	進出端子由固定改旋轉端子的外加費用，需下訂時指定	
28	抽出型連接旋轉端子(TAB-3200 3P)	進出端子由固定改旋轉端子的外加費用，需下訂時指定水平或垂直端子	
29	抽出型連接旋轉端子(TAB-3200 4P)	進出端子由固定改旋轉端子的外加費用，需下訂時指定水平或垂直端子	
30	可編程輸出輸入接點(3DO+1DI)	H型增選功能(S2功能：3組輸出+1組輸入接點)	
31	可編程輸出輸入接點(2DO+2DI)	H型增選功能(S3功能：2組輸出+2組輸入接點)	
32	區域選擇性連鎖功能+(3DO+1DI) S2功能	H型增選功能	
33	漏電保護(ZT100功能)	H型增選功能 (定時限+反時限)+W型接地方式(搭配ZT100比流器)，需下訂時註明	
34	漏電保護(ZCT1功能)	H型增選功能 (定時限+反時限)+E型接地方式(搭配ZCT1比流器)，需下訂時註明	

註：① 標準通訊模組為Modbus。

認證

Q

ATS
工業型

TCB

TO/TE
TCB

TG/TMP

TLZ

TLB

TLB

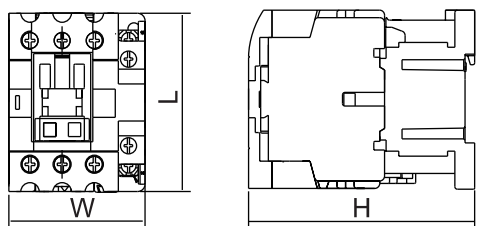
附屬
裝置XPR
保護蓋外部
操作把手CD
操作裝置ATSH
TRSDC
直流開關

TAB

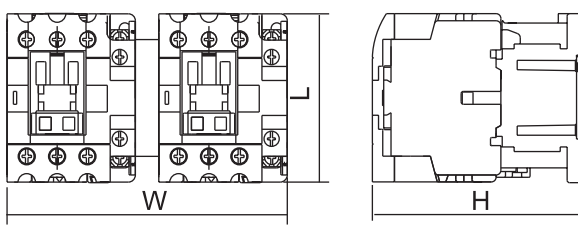
概略尺寸

尺寸標示示意圖

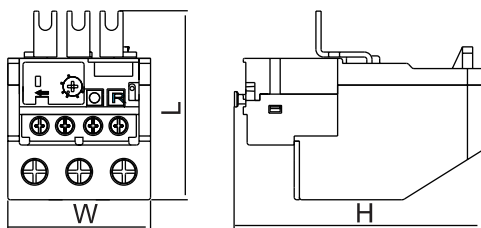
非可逆式電磁接觸器 外型尺寸



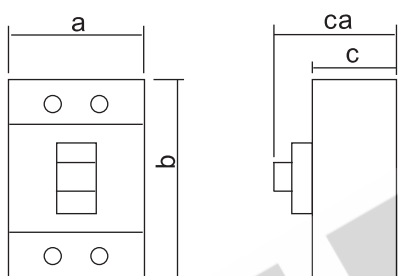
可逆式電磁接觸器 外型尺寸



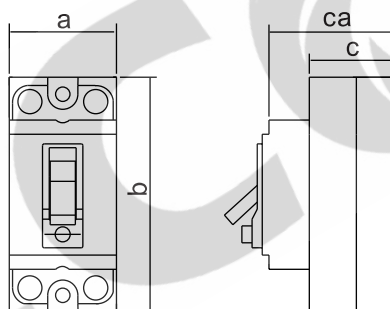
熱動電驛 外型尺寸



無熔線斷路器 外型尺寸

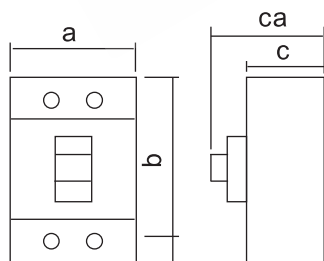


漏電斷路器 外型尺寸



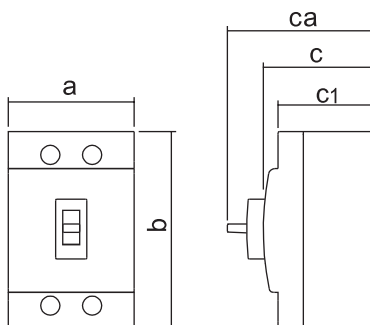
TCB系列無熔線斷路器 外型尺寸

適用TCB-125L5/125S1
TCB-250L5/250S1
TCB-400S1/400S3/800S1
TCB-1600HE4



TCB/TLB系列無熔線斷路器 外型尺寸

適用TCB-125H1/125H2
TCB-250H1/250H2
TCB-400H1/400H2/400H4
TCB-800H1/800H2
TCB-250H4/400H4/800H4
TLB-250H4/400H4/800H4



認證

Q

ATS
工業型

TCB

TO/TE
TCB

TG/TMP

TLZ
TLB

TLB

附屬
裝置

XPR
保護蓋

外部
操作把手

CD
操作裝置

ATSH
TRS

DC
直流開關

TAB

概略尺寸

TECCO





TECO 東元電機股份有限公司

台北聯絡處 115 台北市南港區三重路19-8號2樓
TEL : (02)2655-3333 分機 2517 FAX : (02)6615-2033

新竹聯絡處 303 新竹縣湖口鄉新竹工業區中華路15號
TEL : (03)598-1711 分機184 FAX : (03)597-3033

台中聯絡處 407 台中市四川路66號3樓
TEL : (04)2317-3915 分機11 FAX : (04)2312-3057

台南聯絡處 701 台南市東區崇明路169號
TEL : (06)269-7799 FAX : (06)269-8949

高雄聯絡處 802 高雄市苓雅區自強三路3號34樓之11
TEL : (07)566-5259 分機301~306 FAX : (07)566-5269



<https://tecoie.teco.com.tw/>
智慧能源事業群 Intelligence Energy



Google Play
立即下載



App Store
下載

GM-03-28 2024-04-01