



Taiwan's NO.1 Lighting Products Provider.

TÖA  
2023  
Lighting Catalogue



中國電器股份有限公司

iLED綜合照明商品型錄



品質、品牌雙重肯定



系列產品榮獲節能標章



系列產品CNS驗證合格



系列產品台灣製造



環保標章





**TÖA**

**i**ntelligent LED

---

2023 Lighting Catalogue



# 東亞照明

台灣 照明設備業 第1名

CHINA ELECTRIC MFG. CORPORATION

中華徵信所企業排名調查-業界唯一連續三年排名第1(2018~2020)



台灣照明設備業第一



MIT台灣製造節能環保商品



無藍光無紫外線危害



燈光不閃爍護眼舒適光

### 榮獲第13屆國家品質獎



國家品質獎  
NATIONAL QUALITY AWARD

我國於1990年經行政院院會核定通過國家品質獎，成為繼1987年美國首設國家品質獎 (Malcolm Baldrige National Quality Award, 簡稱MBNQA)，亞洲首個成立國家品質獎之國家，亦為國內唯一由行政院頒發與表揚之經營品質最高榮譽獎項。

中國電器(東亞照明)于2002年榮獲第13屆國家品質獎，至今仍是國內照明產業榮獲此最高獎項的唯一業者。

### 照明設備業排名第1(連續三年)



TOP5000為CRIF中華徵信所針對國內年營收一億元新台幣以上的公營企業，所進行的排名調查。自1970年首次調查以來，至今已超過40年的歷史，為市場上最完整，最公正的企業排名。

中國電器(東亞照明)連續於2018、2019及2020年取得TOP5000照明設備業排名第一。

### 系列商品 MIT 台灣製造

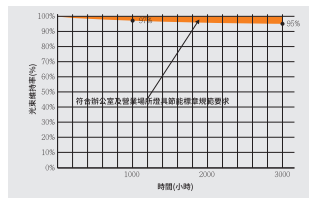


中國電器股份有限公司新營廠，是最具技術創新化的照明專業製造廠，擁有卓越的研發能力及生產技術，並以穩定的經營環境及客戶導向的服務精神持續成長，所生產產品行銷全國及世界。

主要生產設備：『DQ自動化生產線』、『20W41系鈹金自動化生產線』、『雷射自動切割機』、『液體塗裝設備』、『FMC轉塔式沖剪複合機』等。

### 高品質光輸出

東亞採用世界大廠級白光專利LED晶片，光輸出穩定高效，光色均勻一致。



大廠級LED晶片



光色自然長期穩定均勻

廉價LED晶片



光色均勻度差容易飄移

### 光安全無危害

系列產品皆通過TAF CNS15592光生物安全無危害安全等級檢測，有效避免藍光危害等六類光輻射危害(曝曬超時或過量時)。

最高安全等級

系列產品皆為[無危害]最高光生物安全等級



光輻射危害全防護

系列產品能有效防止藍光危害，還能防止其它五類型光輻射危害，保護您眼睛及皮膚健康

### 有效抑制閃頻

系列產品採用雙級電源等抑制閃頻技術，可有效降低燈光頻閃，提供更舒適的光線，保護使用者眼睛健康。



# 讓您過著的舒適光!



高演色自然光  
(Ra ≥ 80)  
PMMA柔光燈罩  
透光率 > 90%



五款造型燈罩  
滿足多風格裝修  
日式設計固定座  
安裝簡單容易



燈光變化隨心  
10段可調明暗光色  
隨處可做操控  
IR無線遙控



BSMI合格最可靠  
(國家認證)  
小夜燈設計  
(夜間行動安全)



據點多服務快  
(遍佈全國)  
自有團隊服務佳  
(專職技師)



高效率DC靜音馬達  
節能、環保、  
靜音效果佳



長效運轉安全設計  
安全、穩定、  
長時運轉不跳機



自然風感三段可調  
自然、舒適、  
風感自然可調



紅外線無線遙控  
輕鬆、便利、  
隨手隨時操控



多種安裝套件(選購)  
輕巧、堅固、  
安裝快速方便

# 秒選優質LED照明產品懶人包

首選



節能標章認證

選購取得節能標認證的LED照明產品，您可以獲得以下保障：

1. 國家機構認證，品質壽命保障
2. 優異節能效果，省電省錢保障
3. 國家標準符合，性能安全保障

備註：

節能標章為經濟部能源局建立的自發性認證制度，由廠商自願性申請，經審查通過後頒發標章證書。

\* 詳細介紹請參閱 P06~P06 \*

資料採考 <https://www.energylabel.org.tw/>

必選



BSMI 驗證合格

選購取得BSMI驗證合格的LED照明產品，您可以獲得以下保障：

1. 國家機構驗證，品質壽命保障
2. 國家標準符合，性能安全保障

備註：

經經濟部標準檢驗局(BSMI)公告之應施驗證商品，皆必須通過BSMI驗證合格，方能於國內市場販售(此為強制性驗證)。

\* 詳細介紹請參閱 P07~P07 \*

資料採考 <https://www.bsmi.gov.tw/>

優選



TAF 實驗室  
合格測報

選購具有TAF實驗室合格測報的LED照明產品，您可以獲得以下保障：

1. 公正機構檢驗，品質壽命保障
2. 國家標準符合，性能安全保障

備註：

商品送TAF實驗室進行檢驗，為廠商自發性行為，廠商如有提供商品符合CNS標準之測報，可做為購買者參考依據(具公正效力)。

\* 詳細介紹請參閱 P08~P09 \*

資料採考 <https://www.taftw.org.tw/>

應選



產品規格符合  
CNS 標準

選購廠商標示產品標規格符合CNS國家標準的LED照明產品，您可以獲得以下保障：

1. 國家標準符合，性能安全保障

備註：

具良好品牌信譽廠商自行依商品CNS標準檢驗，所提供符合標準之商品規格數據，可做為購買者參考依據。

\* 詳細介紹請參閱 P08~P09 \*

資料採考 <https://www.cnsonline.com.tw/>

# 節能標章 LED 照明產品介紹

## 認識節能標章

節能標章是由經濟部能源局建立自發性商品認證制度，主要用以建構國內高能源效率之消費環境，引導消費者優先選用，進而積極鼓勵廠商研發生產高能源效率產品。

## 節能標章 LOGO 圖案



電源、愛心雙手、生生不息的火苗，所組成的標誌，就是節能標章（如圖所示）。心形及手的圖案意指用心節約、實踐省油省氣省電，紅色火苗代表可燃油氣，電源插座代表生活用電，倡導國人響應節能從生活中的點滴做起。

## 常見 LED 節能標章照明產品簡介

設備類別	主要設備性能要求及檢驗標準說明
發光二極體燈泡 (LED 燈泡)	主要檢驗標準：CNS15436( 需 BSMI 商品驗證合格 ) 能源效率基準：光效：110lm/W ↑ ( 黃光 )/115lm/W ↑ ( 白光 ) Ra ≥ 80(R9>0) 光生物安全性應為「無風險等級」
發光二極體平板燈具 (LED 平板燈)	主要檢驗標準：CNS16047( 需 BSMI 商品驗證合格 ) 能源效率基準：光效：140lm/w ↑ ( 白光 ),130lm/w ↑ ( 黃光 ) Ra ≥ 80(R9>0), 光生物安全性應為「無風險等級」
室內照明燈具	主要檢驗標準：CNS15437( 需 BSMI 商品驗證合格 ) 能源效率基準：光效：125lm/w ↑ , Ra ≥ 80(R9>0), 光生物安全性應為「無風險等級」
道路照明燈具	主要檢驗標準：CNS15233( 需 TAF 實驗室測試合格報告 ) 能源效率基準：140lm/w ↑ 防塵防水 IP65 或 IP66 光生物安全性應為「無風險等級」
天井燈	主要檢驗標準：CNS15437( 需 BSMI 商品驗證合格 ) 能源效率基準：光效：110lm/w ↑ ( 總光通量低於 20000lm ), 80lm/w ↑ ( 總光通量 20000lm 以上 )
筒燈及嵌燈	主要檢驗標準：CNS15437( 需 BSMI 商品驗證合格 ) 能源效率基準：光效：110lm/w ↑ ( 白光 ), Ra ≥ 80 光生物安全性應為「無風險等級」
辦公室及營業場所燈具	主要檢驗標準：CNS15437( 需 BSMI 商品驗證合格 ) CNS 15438 或 CNS 15983( 需 TAF 實驗室測試合格報告 ) 能源效率基準：光效：100lm/w ↑ ( 格柵, 平板 ), 120lm/w ↑ ( 其他 ) Ra ≥ 80(R9>0), 光生物安全性應為「無風險等級」
室內停車場智慧燈具	主要檢驗標準：CNS15437( 需 BSMI 商品驗證合格 ) 能源效率基準：光效：120lm/w ↑ , 燈具至少需內建有自動開關、 調光或時序控制等 1 項以上智慧照明控制功能



# BSMI 驗證合格 LED 照明產品介紹

## 認識「BSMI」

「BSMI」是經濟部標準檢驗局 (Bureau of Standards, Metrology and Inspection) 的縮寫,「BSMI」為確保商品的安全性,以及防止劣質商品進入國內市場,保護消費者的安全,會公告哪些商品是必須經過檢驗合格 (應施檢驗商品) 才可販售的,一旦產品被檢舉或調查涉嫌逃逸送檢,將會被處以相當金額的罰鍰。

## BSMI 商品檢驗方式

商品檢驗執行之方式,分為逐批檢驗、監視查驗、驗證登錄及符合性聲明四種。

各種商品之檢驗方式,由 BSMI 公告之。

## BSMI 商品檢驗標誌

BSMI 商品檢驗標誌分為標準檢驗局印製及業者自印兩種,應施檢驗商品經 BSMI 驗證合格者,在商品本體或包裝上會有標誌標示。



R63038  
RoHS  
業者自印標誌



標準檢驗局印製標誌

## 常見應施檢驗的 LED 照明商品簡介

商品名稱	商品品名	檢驗標準
LED 燈管	雙燈帽發光二極體 (LED) 燈管 (限檢驗一般照明用,包括演色性 95 以上) 註:109/6/24 公告 111/1/1 開始實施	1. 安全性規定或要求: CNS 15438(雙燈帽直管型 LED 光源) 或 CNS 15829(用於替換螢光燈管之雙燈帽 LED 燈管) 或 CNS 15983(G5/G13 雙燈帽整合型 LED 燈管) 或 CNS 62931(配備 GX16t-5 燈帽之 LED 燈管) 2. 性能要求:CNS 16027 3. 電磁干擾 (EMC) 要求:CNS 14115 4. RoHS(限用物質):CNS 15663 第 5 節 (含有標示)
LED 燈泡	安定器內藏式發光二極體 (LED) 燈泡 (限檢驗單相交流 300V 以下且大於 50V 者)	1. 電磁干擾:CNS 14115(EMC) 2. 安全性要求:CNS 15436(LED 燈泡 - 一般照明用) 3. 性能要求:CNS 15630(LED 燈泡 - 一般照明用) 4. RoHS(限用物質):CNS 15663 第 5 節 (含有標示)
室內燈具	一般室內照明用燈具 (枝形吊燈及其他天花板或牆公共場所或街道照明用者)	1. 安全通則 :CNS 14335(燈具) 2. 安全性要求: IEC 60598-2-1(壁燈,吸頂燈及吊燈) 或 IEC 60598-2-2(嵌燈) 或 IEC 60598-2-4(檯、桌、床邊或落地之螢光燈具) 或 IEC 60598-2-6(含內藏式變壓器之燈具) 或 IEC 60598-2-20(燈串) 或 IEC 60598-2-23(安全超低電壓之燈具)、 3. 電磁干擾:CNS 14115(EMC) 4. RoHS(限用物質):CNS 15663 第 5 節 (含有標示)

# LED 照明產品相關 CNS 標準及 TAF 認證介紹



**CNS** 為我國國家標準的英文代號，全文為 National Standards of the Republic of China，其主管機關為 **經濟部標準檢驗局**  
**CNS** 國家標準採自願性方式實施。但經各該目的事業主管機關引用全部或部分內容 **為法規者，從其規定**

**CNS** 共分為二十六類，**照明類產品歸屬電機工程分類中，細分類代號開頭為 C4。**

類別	標準總號	標準名稱
LED 照明設備	CNS14115	電氣照明與類似設備之射頻擾動限制值與量測方法 (EMC)
	CNS14335	燈具安全通則
	CNS15592	光源及光源系統之光生物安全性
LED 燈具	CNS15603-1	燈具性能 - 第 1 部：一般性要求
	CNS15603-2-1	燈具性能 - 第 2-1 部：LED 燈具之個別規定
	CNS15233	發光二極體道路照明燈具 (LED 路燈)
	CNS15437	輕鋼架天花板 (T-bar) 嵌入型發光二極體燈具 (LED T-bar 燈)
	CNS15497	發光二極體投光燈具 (LED 投光燈)
	CNS15015	戶外景觀照明燈具
	CNS16047	室內一般照明用 LED 平板燈具
	CNS16048	讀寫作業檯燈
LED 燈泡	CNS15436	安定器內藏式 LED 燈泡 (一般照明用 LED 燈泡) - 安全性要求
	CNS15630	一般照明用安定器內藏式 LED 燈泡 (供應電壓大於 50V) - 性能要求
LED 燈管	CNS15438	雙燈帽直管型 LED 光源 - 安全性要求 (LED 直管)
	CNS15829	用於替換螢光燈管之雙燈帽 LED 燈管 - 安全性要求
	CNS15983	G5/G13 雙燈帽整合型 LED 燈管 - 安全規定
	CNS16027	G5/G13 雙燈帽 LED 燈管 - 性能要求
	CNS62931	配備 GX16t-5 燈帽之 LED 燈管 - 安全性規定



財團法人全國認證基金會 (**TAF**) 為國內提供專業認證服務之非營利性機構，秉持建立符合國際規範且公正、獨立、透明之認證制度，更是國內唯一獲得國際認證組織 (International Laboratory Accreditation Cooperation; 簡稱 ILAC) 承認之認證機構；而國際規範 (ISO/IEC 17025、ISO 15189) 是國際共通的實驗室管理標準，也是確保實驗室數據結果之正確性保證。

# LED 照明產品相關 CNS 標準及 TAF 認證介紹

## 如何確定廠商的產品符合國家標準？

- (一) 查詢該產品適用之國家標準。
- (二) 比較該產品規格是否符合國家標準規定。
- (三) 將該產品送往檢驗機構 (TAF), 依我國國家標準之規定檢驗。

## 目前主流 LED 照明產品以光源及燈具相關 CNS 標準如下表列：

類別	標準主要規定或要求內容
LED 照明設備	主要對照明設備之射頻擾動 (EMC) 做限制規範 ( 頻率範圍、插入損失、插入損失、擾動電壓及輻射電磁擾動 )
	主要對燈具之分類、標示、構造、外部及內部配線、防電擊之保護、防塵及防水之保護、絕緣電阻及耐電壓、沿面距離及空間距離、耐久性及溫升試驗與耐熱、耐燃及耐電弧 ..... 進行規範
	主要對光源的 UV、藍光、光源熱輻射、紅外光輻射及熱危害暴露等安全影響規範, 以避免傷害人體風險
LED 燈具	主要對照明燈具的發光效率、工作溫度、點滅次數、演色性、耐久性及光束維持率等性能進行規範
LED 燈泡	主要對照明光源的性能、防觸電機制、防誤安裝機制及材料進行規範 ( 耐熱、耐燃、不變形 )
LED 燈管	

**TAF 實驗室**是指 TAF 依照上述國際標準認可之國內公私立實驗室, 目前國內被認可實驗室約有 1,800 家實驗室, 廣受權責機關、企業、學校與民間大眾的信賴與運用。









**TAF 實驗室合格測報**是指 TAF 實驗室依照商品 CNS 國家標準要求, 對廠商自送檢測之商品進行符合性測試, 若商品測試項目符合或超出 CNS 國家標準要求以上, 則於出具之測試報告書上判定測試合格。

# LED 照明產品相關圖標圖示介紹

## 安規圖示

認證	圖示	認證	圖示	認證	圖示	認證	圖示
CNS		無藍光		IP67		鹽霧Level10	
BSMI		無頻閃		IP68			
節能標章		IP65		IK08			
環保標章		IP66		風洞17級			

## 光源特色圖示

訂購規格	數值	圖示	訂購規格	數值	圖示
光源	飛利浦光源		色容差	色容差SDCM<3, 提供均勻光顏色	
光源	光源可替換		色容差	色容差SDCM<2, 提供一致性光顏色	
光源	RGBW全彩光		演色性	演色性 90, 還原真實顏色	
色溫	可選色溫 2700K, 3000K, 4000K, 5000K, 5700K, 6500K		R9	紅色指數R9>50, 適用於商業空間	
可變色溫	可變色溫範圍2700K-6500K, 符合人因照明需求		MDER	提供生物光波長, 抑制白天褪黑激素分泌	

## 連網特色圖示

訂購規格	數值	圖示	訂購規格	數值	圖示
WIZ	WIZ PRO - WiFi & 藍芽 連網控制		感應器	日光感應, 配合自然光自動調節光輸出	
控制	APP		感應器	微波人體感應, 自動調節光輸出	
控制	手持遙控器		感應器	紅外線人體感應, 自動調節光輸出	
控制	面板開關				

# LED 照明產品相關圖標圖示介紹

## 電源特色圖示

訂購規格	數值	圖示	訂購規格	數值	圖示
電源	飛利浦電源		調光	1-10V 介面調光	
電源	東亞電源		反向調光	5-0V 介面反向調光, 適用隧道應用	
輸入電壓	輸入電壓110Vac		調光	TRIAC介面調光	
輸入電壓	輸入電壓220-240Vac		調光	DALI 2.0 符合 DT6	
輸入電壓	輸入電壓110-240Vac		調光	DALI 2.0 符合 DT8	
輸入電壓	輸入電壓110-277Vac		調光	智慧物聯網燈具	
輸入電壓	輸入電壓347-480Vac		SR	功率監測	
輸入電壓	輸入電壓 12Vdc		藍芽	藍芽無線設定	
輸入電壓	輸入電壓 24Vdc		瓦數	指撥瓦數調整(三段或四段)	
輸入電壓	輸入電壓 48Vdc		瓦數	無段瓦數調整(瓦數可訂製)	
功率因數	PF>0.5		恆輸出光	光衰自動補償,無光衰燈具	
功率因數	PF>0.9		排程調光	可設定亮度與時間排程, 無需外加控制器	

## 燈具特色圖示

訂購規格	數值	圖示	訂購規格	數值	圖示
光型	多種角度可選, 請洽詢業務		光效	燈具光效 120 lm/W	
可變焦	手動調整出光角度		高光效	燈具光效 130 lm/W	
人因	人因照明		高光效	燈具光效 140 lm/W	
節律	節律照明		高光效	燈具光效 150 lm/W	
結構	表面防潮		高光效	燈具光效 160 lm/W	
UGR	防眩光 UGR≤19		高光效	燈具光效 >160 lm/W	
UGR	防眩光 UGR≤16		突波	抗突波保護 10KV	
光效	燈具光效 100 lm/W		突波	抗突波保護 22KV	

# 目次

## Content

# Content



### 連網照明 P014-P031

連網照明導覽	P014-P015
Wiz Pro	P016-P027
Hipo	P028-P031

### 屋內照明 P032-P267

屋內照明導覽	P032-P033
基礎設施照明	P034-P083
商辦設施照明	P084-P120
店舖設施照明	P121-P204
專用設施照明	P205-P244
住宅設施照明	P245-P267

### 屋外照明 P268-P355

屋外照明導覽	P268-P269
景觀照明	P270-P316
投光照明	P317-P340
道路照明	P341-P351
專用照明	P352-P355



### 綜合商品 P356-P363

綜合商品導覽	P356-P357
T-BAR 節能對流扇	P358-P359
裝飾吊扇	P360-P360
旋轉扇	P361-P361
乾手機/循環扇	P362-P362
暖風機/換氣扇	P363-P363

### 驅動器、光源 P364-P403

驅動器、光源導覽	P364-P365
LED 驅動器	P366-P368
LED 光源	P369-P396
螢光光源	P397-P400
白熱及鹵素光源	P401-P401
HID光源	P402-P403

# 連網照明



## WIZ PRO無線連網照明 [P016~P027]





# Connected Lighting



## HIPO無線連網照明 [P028~P031]

<p>牆內開關控制器</p>  <p>P029</p>	<p>電動捲簾控制器</p>  <p>P029</p>	<p>門窗行動照度溫度感測器</p>  <p>P030</p>	<p>行動照度溫度感測器</p>  <p>P030</p>	<p>空氣品質偵測器</p>  <p>P030</p>
<p>漏水溫溼度感測器</p>  <p>P030</p>	<p>門窗感應器</p>  <p>P030</p>	<p>門鎖傳感器</p>  <p>P030</p>	<p>行動感應器</p>  <p>P030</p>	<p>智能調光開關</p>  <p>P031</p>
<p>中央無線控制主機</p>  <p>P031</p>	<p>遙控器</p>  <p>P031</p>	<p>智能電表</p>  <p>P031</p>	<p>無線警鈴</p>  <p>P031</p>	

## ○ Wiz Pro 介紹

- Wiz Pro 是一套簡單, 且具成本效益的無線照明系統。
- Wiz Pro 電源所搭配的燈具可實現調光、調色控制。
- Wiz Pro 橋接盒所搭配LED照明燈具可實現調光、調色及色彩控制功能。
- Wiz Pro 的先進設計有助於建構可靠且標準化的無線照明系統, 具備從簡單的無線調光到基於雲端的操作。

## 三大特點

### ○ 容易操作

- 易於使用無線調光、調色及色彩控制
- 不需要中繼站透過Wi-Fi實現雲端控制及遠程控制
- 提供安裝人員App, 進行現場燈具配對

### ○ 靈活度

- 單一橋接盒可支援多個LED電源, 達到費用再節省
- 適用於改造LED燈具升級為智慧照明
- 支援雲端軟體更新

### ○ 可靠度

- 5萬小時壽命
- 出色的EMI/RF表現
- 獨立安裝

## 應用場所/適用燈具



### ○ 應用場所

- 住宅
- 飯店
- 餐廳
- 零售
- 學校
- 辦公室

### ○ 適用燈具

- 平板燈
- 嵌燈
- 筒燈
- 軌道燈
- 光板燈
- MR16
- AR111
- 軟帶燈

## ◎ WIZ Pro將任何地方變成溫馨的空間

WIZ Pro能夠平滑地控制可調的白色和全彩色燈光，可以輕鬆營造吸引人的氛圍，歡迎客人或為購物者提供豐富的體驗



住宅



餐館



會客廳



零售店

## ◎ WIZ Pro為每種類型的使用者提供軟體解決方案

### ● WIZ Dashboard

滿足商業使用者的基於Web的介面，需要管理更大規模的安裝並可以訪問高級功能。



### ● WIZ APP

相同的智慧手機應用程式已被數百萬WIZ使用者使用，具有非常平易近人的介面和深入的功能。



### ● WIZ Pro Setup APP

專用於安裝人員的智慧手機應用程式，專注於快速輕鬆地安裝新產品。



### ● 無線移動感測器

偵測範圍3米高及120度展角  
15米RF廣播功能，即便WiFi關閉，亦能控制房間燈具  
達到二次節能功效



### ● 無線遙控器

開關燈、亮度調整及夜燈模式  
15米RF廣播功能，即便WiFi關閉，亦能控制房間燈具  
內建電池，不須額外電力線



### ● 無線壁切開關

開關燈、亮度調整及夜燈模式  
15米RF廣播功能，即便WiFi關閉，亦能控制房間燈具  
場景設置，一鍵搞定

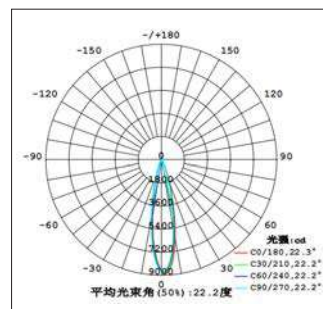


# 連網照明 ▶▶ Wiz Pro無線連網照明

## LED MR16模組射燈-Wiz Pro MR021系列



• 6W                      • 10W                      • 13W                      • 20W



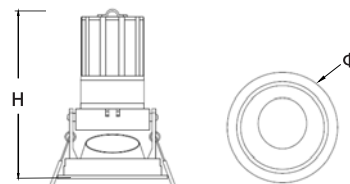
### ● 特點說明

- Wi-Fi直連, 無須經由網關。
- 單色溫連續調光, 達到最佳亮度。
- 可變色溫調光, 環境氣氛自由選擇。
- 可依需求搭配殼體, 參閱P169~P171。

### ● 標準產品規格

- 標準光源: 可變色溫調光系列使用雙色溫 LED COB  
單色調光系列使用飛利浦 LED COB
- 標準驅動器: 飛利浦
- 功率因數: PF ≥ 0.9
- 光效: 80lm/w
- 演色性: RA80
- 色溫: 可變色溫 T 2700K~D 6000K  
單色溫 T 2700K/L 3000K/B 3500K/W 4000K/F 5000K/D 6000K

### ● 尺寸圖



### ● 材質

- 本體: 壓鑄鋁

### ● 標準產品訂購資訊

型號	輸入電壓 (VAC)	功率 (W)	全光束 (LM)	色溫 (K)	角度 (°)	器具尺寸 (mm)	嵌孔尺寸 (mm)	牌價
M006BC8D-BJE8PZ	220-240	6	480	T~D(可變色溫)	24	Φ82×H88	Φ75	3500
M010BC8D-BJE8PZ	220-240	10	800	T~D(可變色溫)	24	Φ82×H97	Φ75	3700
M013BC8D-BJE8PZ	220-240	13	1040	T~D(可變色溫)	24	Φ82×H120	Φ75	3900
M020BC8D-BJE8PZ	220-240	20	1600	T~D(可變色溫)	24	Φ82×H146	Φ75	4200
M006BL8(T/L/B/W/F/D)-BJE8QZ	220-240	6	480	T/L/B/W/F/D	24	Φ82×H88	Φ75	3000
M010BL8(T/L/B/W/F/D)-BJE8QZ	220-240	10	800	T/L/B/W/F/D	24	Φ82×H97	Φ75	3200
M013BL8(T/L/B/W/F/D)-BJE8QZ	220-240	13	1040	T/L/B/W/F/D	24	Φ82×H120	Φ75	3400
M020BL8(T/L/B/W/F/D)-BJE8QZ	220-240	20	1600	T/L/B/W/F/D	24	Φ82×H146	Φ75	3700

### ● 產品可擴充功能



# 連網照明 ►► Wiz Pro無線連網照明

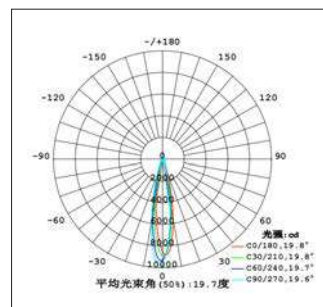
## LED AR111模組無邊框盒燈-Wiz Pro AR014系列



● 單盒燈



● 雙盒燈



### ● 特點說明

- Wi-Fi直連, 無須經由網關。
- 單色溫連續調光, 達到最佳亮度。
- 可變色溫調光, 環境氣氛自由選擇。
- 可依需求搭配殼體, 參閱P176。

### ● 標準產品規格

- 標準光源: 可變色溫調光系列使用雙色溫 LED COB  
單色調光系列使用飛利浦 LED COB
- 標準驅動器: 飛利浦
- 功率因數: PF≥0.9
- 光效: 80lm/w
- 演色性: RA80
- 色溫: 可變色溫T 2700K~D 6000K  
單色溫T 2700K/L 3000K/B 3500K/W 4000K/F 5000K/D 6000K

### ● 標準產品訂購資訊

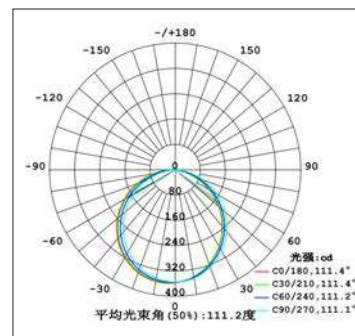

型號	燈具類型	輸入電壓 (VAC)	功率 (W)	全光束 (LM)	色溫 (K)	角度 (°)	器具尺寸 (mm)	嵌孔尺寸 (mm)	牌價
A010BC8D-CA28PZ	單盒燈	220-240	10	800	T~D(可變色溫)	20	L148×W148×H160	L150×W150	4600
A020BC8D-CA28PZ	單盒燈	220-240	20	1600	T~D(可變色溫)	20	L148×W148×H160	L150×W150	4900
A020BC8D-CB28PZ	雙盒燈	220-240	20	1600	T~D(可變色溫)	20	L296×W148×H160	L300×W150	6000
A040BC8D-CB28PZ	雙盒燈	220-240	40	3200	T~D(可變色溫)	20	L296×W148×H160	L300×W150	6700
A010BL8(T/L/B/W/F/D)-CA28QZ	單盒燈	220-240	10	800	T/L/B/W/F/D	20	L148×W148×H160	L150×W150	4200
A020BL8(T/L/B/W/F/D)-CA28QZ	單盒燈	220-240	20	1600	T/L/B/W/F/D	20	L148×W148×H160	L150×W150	4600
A020BL8(T/L/B/W/F/D)-CB28QZ	雙盒燈	220-240	20	1600	T/L/B/W/F/D	20	L296×W148×H160	L300×W150	5300
A040BL8(T/L/B/W/F/D)-CB28QZ	雙盒燈	220-240	40	3200	T/L/B/W/F/D	20	L296×W148×H160	L300×W150	5600

### ● 產品可擴充功能



# 連網照明 ▶▶ Wiz Pro無線連網照明

## LED 嵌燈-Wiz Pro DL023系列



### 特點說明

- Wi-Fi直連, 無須經由網關。
- 單色溫連續調光, 達到最佳亮度。
- 可變色溫調光, 環境氣氛自由選擇。
- 嵌燈機種豐富齊全。

### 標準產品規格

- 標準光源: 可變色溫調光系列使用雙色溫 LED COB  
單色調光系列使用飛利浦 LED COB
- 標準驅動器: 飛利浦
- 功率因數: PF ≥ 0.9
- 光效: 90 lm/w
- 演色性: RA80
- 色溫: 可變色溫 L 3000K~C 6500K  
單色溫 L 3000K/W 4000K/D 5700K/C 6500K

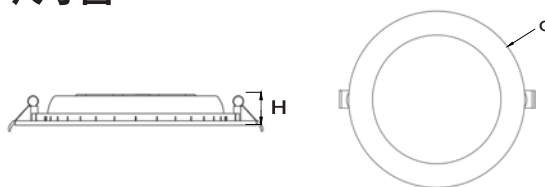
### 標準產品訂購資訊

型號	輸入電壓 (VAC)	功率 (W)	全光束 (LM)	色溫 (K)	角度 (°)	器具尺寸 (mm)	嵌孔尺寸 (mm)	牌價
D010BC8E-AWA9PZ	220-240	10	900	L~C(可變色溫)	110	Φ120×H21	Φ100	1800
D015BC8E-AXA9PZ	220-240	15	1350	L~C(可變色溫)	110	Φ170×H21	Φ150	2000
D020BC8E-AYA9PZ	220-240	20	1800	L~C(可變色溫)	110	Φ225×H21	Φ200	2200
D010BL8(L/W/D/C)-AWA9PZ	220-240	10	900	L/W/D/C	110	Φ120×H21	Φ100	1600
D015BL8(L/W/D/C)-AXA9PZ	220-240	15	1350	L/W/D/C	110	Φ170×H21	Φ150	1800
D020BL8(L/W/D/C)-AYA9PZ	220-240	20	1800	L/W/D/C	110	Φ225×H21	Φ200	2000

### 產品可擴充功能



### 尺寸圖

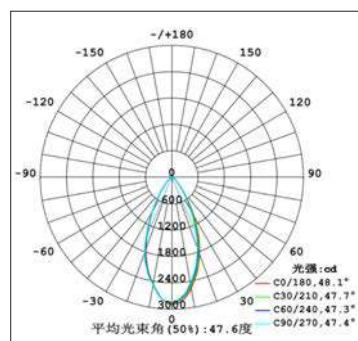


### 材質

- 本體: 鐵板成型
- 燈罩: PS擴散片

# 連網照明 ►► Wiz Pro無線連網照明

## LED 嵌燈-Wiz Pro DL024系列



### ● 特點說明

- Wi-Fi直連, 無須經由網關。
- 單色溫連續調光, 達到最佳亮度。
- 可變色溫調光, 環境氣氛自由選擇。
- 嵌燈機種豐富齊全。

### ● 標準產品規格

- 標準光源: 可變色溫調光系列使用雙色溫 LED COB  
單色調光系列使用飛利浦 LED COB
- 標準驅動器: 飛利浦
- 功率因數: PF ≥ 0.9
- 光效: 80lm/w
- 演色性: RA80
- 色溫: 可變色溫 T 2700K~D 6000K  
單色溫 T 2700K/L 3000K/B 3500K/W 4000K/F 5000K/D 6000K

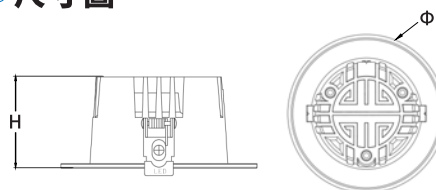
### ● 標準產品訂購資訊

型號	輸入電壓 (VAC)	功率 (W)	全光束 (LM)	色溫 (K)	角度 (°)	器具尺寸 (mm)	嵌孔尺寸 (mm)	牌價
D010BC8D-DVH8PZ	220-240	10	800	T~D(可變色溫)	45	Φ116×H58	Φ100	2500
D020BC8D-DXH8PZ	220-240	20	1600	T~D(可變色溫)	45	Φ165×H77	Φ150	3200
D030BC8D-DZH8PZ	220-240	30	2400	T~D(可變色溫)	45	Φ220×H98	Φ200	4000
D010BL8(T/L/B/W/F/D)-DVH8QZ	220-240	10	800	T/L/B/W/F/D	45	Φ116×H58	Φ100	2700
D020BL8(T/L/B/W/F/D)-DXH8QZ	220-240	20	1600	T/L/B/W/F/D	45	Φ165×H77	Φ150	3400
D030BL8(T/L/B/W/F/D)-DZH8QZ	220-240	30	2400	T/L/B/W/F/D	45	Φ220×H98	Φ200	4200

### ● 產品可擴充功能



### ● 尺寸圖

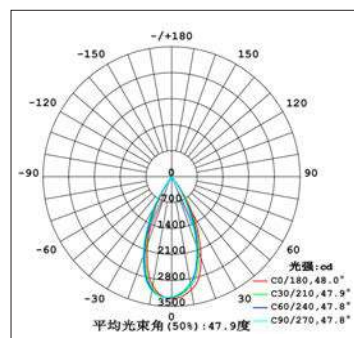


### ● 材質

- 本體: 壓鑄鋁

# 連網照明 ▶▶ Wiz Pro無線連網照明

## LED筒燈-Wiz Pro CL019系列



### ● 特點說明

- Wi-Fi直連, 無須經由網關。
- 單色溫連續調光, 達到最佳亮度。
- 可變色溫調光, 環境氣氛自由選擇。
- 吸吊安裝皆可, 適用各種安裝環境。

### ● 標準產品規格

- 標準光源: 可變色溫調光系列使用雙色溫 LED COB  
單色調光系列使用飛利浦 LED COB
- 標準驅動器: 飛利浦
- 功率因數: PF≥0.9
- 光效: 80lm/w
- 演色性: RA80
- 色溫: 可變色溫T 2700K-D 6000K  
單色溫T 2700K/L 3000K/B 3500K/W 4000K/F 5000K/D 6000K

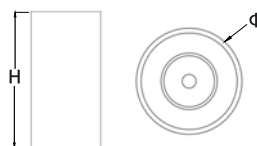
### ● 標準產品訂購資訊

型號	輸入電壓 (VAC)	功率 (W)	全光束 (LM)	色溫 (K)	角度 (°)	器具尺寸 (mm)	牌價
C020BC8D-BJH8PZ	220-240	20	1600	T~D(可變色溫)	45	Φ142×H150	5800
C030BC8D-BKH8PZ	220-240	30	2400	T~D(可變色溫)	45	Φ171×H180	6300
C040BC8D-BLH8PZ	220-240	40	3200	T~D(可變色溫)	45	Φ205×H210	7900
C020BL8(T/L/B/W/F/D)-BJH8QZ	220-240	20	1600	T/L/B/W/F/D	45	Φ142×H150	5300
C030BL8(T/L/B/W/F/D)-BKH8QZ	220-240	30	2400	T/L/B/W/F/D	45	Φ171×H180	5600
C040BL8(T/L/B/W/F/D)-BLH8QZ	220-240	40	3200	T/L/B/W/F/D	45	Φ205×H210	7000

### ● 產品可擴充功能



### ● 尺寸圖



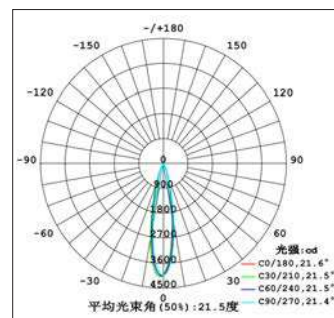
### ● 材質

- 本體: 壓鑄鋁



# 連網照明 ▶▶ Wiz Pro無線連網照明

## LED 軌道燈-Wiz Pro TK004系列



### ● 特點說明

- Wi-Fi直連, 無須經由網關。
- 單色溫連續調光, 達到最佳亮度。
- 可變色溫調光, 環境氣氛自由選擇。
- 輕鬆旋轉照射方向, 結合軌道移動, 實現精準打光。

### ● 標準產品規格

- 標準光源: 可變色溫調光系列使用雙色溫 LED COB  
單色調光系列使用飛利浦 LED COB
- 標準驅動器: 飛利浦
- 功率因數: PF≥0.9
- 光效: 80lm/w
- 演色性: RA80
- 色溫: 可變色溫 T 2700K~D 6000K  
單色溫 T 2700K/L 3000K/B 3500K/W 4000K/F 5000K/D 6000K

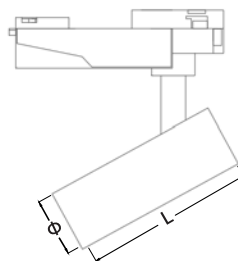
### ● 標準產品訂購資訊

型號	輸入電壓 (VAC)	功率 (W)	全光束 (LM)	色溫 (K)	角度 (°)	器具尺寸 (mm)	牌價
K006BC8D-CAE8PZ	220-240	6	480	T~D(可變色溫)	24	Φ50×H100	4200
K010BC8D-CBE8PZ	220-240	10	800	T~D(可變色溫)	24	Φ60×H135	4600
K013BC8D-CCE8PZ	220-240	13	1040	T~D(可變色溫)	24	Φ70×H135	4900
K020BC8D-CDE8PZ	220-240	20	1600	T~D(可變色溫)	24	Φ80×H150	5300
K030BC8D-CEF8PZ	220-240	30	2400	T~D(可變色溫)	24	Φ90×H195	5600
K006BL8(T/L/B/W/F/D)-CAE8QZ	220-240	6	480	T/L/B/W/F/D	24	Φ50×H100	3900
K010BL8(T/L/B/W/F/D)-CBE8QZ	220-240	10	800	T/L/B/W/F/D	24	Φ60×H135	4200
K013BL8(T/L/B/W/F/D)-CCE8QZ	220-240	13	1040	T/L/B/W/F/D	24	Φ70×H135	4600
K020BL8(T/L/B/W/F/D)-CDE8QZ	220-240	20	1600	T/L/B/W/F/D	24	Φ80×H150	4900
K030BL8(T/L/B/W/F/D)-CEF8QZ	220-240	30	2400	T/L/B/W/F/D	24	Φ90×H195	5300

### ● 產品可擴充功能



### ● 尺寸圖

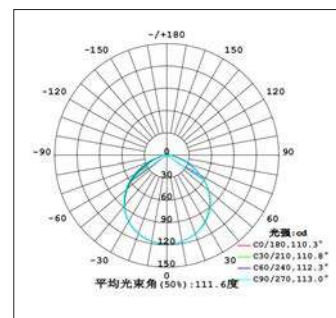


### ● 材質

- 本體: 壓鑄鋁

# 連網照明 ▶▶ Wiz Pro無線連網照明

## LED 軟帶燈-Wiz Pro SL003系列



### ● 特點說明

- 單色溫連續調光，達到最佳亮度。
- 可變色溫調光，環境氣氛自由選擇。
- RGB多種色彩與動態模式，打造舒適環境。
- 軟帶燈多種規格組合，請參閱P062~P064。

### ● 標準產品規格

- 標準光源：飛利浦軟帶燈
- 標準驅動器：飛利浦定電壓電源+Wiz Pro 控制器
- 功率因數：PF≥0.9
- 光效：100lm/w
- 演色性：RA80
- 色溫：可變色溫T 2700K-C6500K  
 單色溫A 2400K/T 2700K/L 3000K/B 3500K/W 4000K/C 6500K  
 全彩 R RGB/T 2700K  
 R RGB/C 6500K

### ● 標準產品訂購資訊

型號	輸入電壓 (VAC)	功率 (W)	全光束 (LM)	色溫 (K)	角度 (°)	器具尺寸 (mm)	牌價
929003415580CLW	110-277	40	4000	A/T/L/B/W/C	120	L5000	7400
929002864380CCW	110-277	50	5000	T~C(可變色溫)	120	L5000	8100
929002864480CRW	110-277	50	5000	R/T	120	L5000	11000
929002864580CRW	110-277	50	5000	R/C	120	L5000	11000

### ● 產品可擴充功能

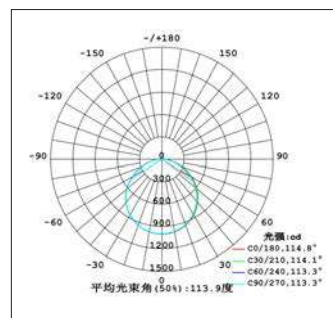


# 連網照明 ▶▶ Wiz Pro無線連網照明

## LED 平板燈-Wiz Pro PN035系列



### ● 配件(另購)



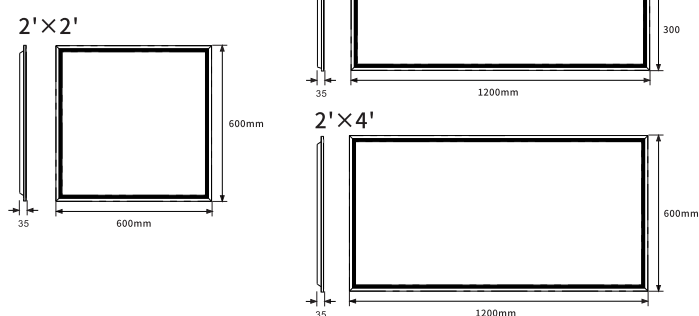
### ● 特點說明

- Wi-Fi直連, 無須經由網關。
- 單色溫連續調光, 達到最佳亮度。
- 可變色溫調光, 環境氣氛自由選擇。
- 輕薄好安裝, 發光均勻。

### ● 標準產品規格

- 標準光源: LED SMD
- 標準驅動器: 飛利浦
- 功率因數: PF ≥ 0.9
- 光效: 100lm/w
- 演色性: RA80
- 色溫: 可變色溫L 3000K~C 6500K  
單色溫L 3000K/W 4000K/D 5700K/C 6500K

### ● 尺寸圖



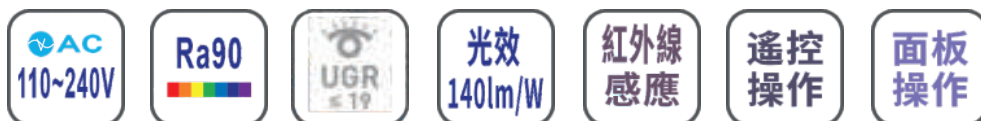
### ● 材質

- 本體: 冷軋鋼板
- 燈罩: PS擴散板

### ● 標準產品訂購資訊

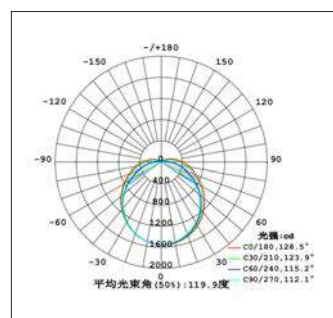
型號	輸入電壓 (VAC)	功率 (W)	全光束 (LM)	色溫 (K)	角度 (°)	器具尺寸 (mm)	牌價
P040BC8E-BDB0PZ	220-240	40	4000	L~C(可變色溫)	120	L600×W600×H35	4600
P040BC8E-BEB0PZ	220-240	40	4000	L~C(可變色溫)	120	L1200×W300×H35	4900
P040BC8E-BFB0PZ	220-240	40	4000	L~C(可變色溫)	120	L1200×W600×H35	6300
P040BL8(L/W/D/C)-BDB0PZ	220-240	40	4000	L/W/D/C	120	L600×W600×H35	3500
P040BL8(L/W/D/C)-BEB0PZ	220-240	40	4000	L/W/D/C	120	L1200×W300×H35	3900
P040BL8(L/W/D/C)-BFB0PZ	220-240	40	4000	L/W/D/C	120	L1200×W600×H35	5300

### ● 產品可擴充功能



# 連網照明 ▶▶ Wiz Pro無線連網照明

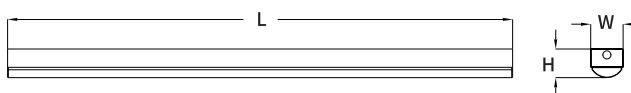
## LED 中東型光板燈-Wiz Pro RL001系列



### ● 特點說明

- Wi-Fi直連, 無須經由網關。
- 單色溫連續調光, 達到最佳亮度。
- 可變色溫調光, 環境氣氛自由選擇。
- 可替換LED光源模組設計, 維修方便。

### ● 尺寸圖



### ● 標準產品規格

- 標準光源: LED SMD
- 標準驅動器: 飛利浦
- 功率因數: PF≥0.9
- 光效: 100lm/w
- 演色性: RA80
- 色溫: 可變色溫L 3000K~C 6500K  
單色溫L 3000K/W 4000K/D 5700K/C 6500K

### ● 材質

- 本體: 冷軋鋼板
- 燈罩: PC

### ● 標準產品訂購資訊

型號	輸入電壓 (VAC)	功率 (W)	全光束 (LM)	色溫 (K)	角度 (°)	器具尺寸 (mm)	牌價
G020BC8E-ABA0PZ	220-240	20	2000	L~C(可變色溫)	110	L1248×W80×H71	4900
G040BC8E-ABA0PZ	220-240	40	4000	L~C(可變色溫)	110	L1248×W80×H71	6300
G020BL8(L/W/D/C)-ABA0PZ	220-240	20	2000	L/W/D/C	110	L1248×W80×H71	3900
G040BL8(L/W/D/C)-ABA0PZ	220-240	40	4000	L/W/D/C	110	L1248×W80×H71	5300

### ● 產品可擴充功能

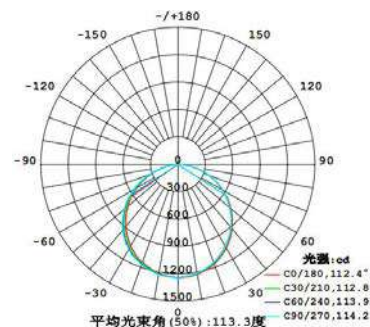


# 連網照明 ▶▶ Wiz Pro無線連網照明

## LED 辦公室線性燈-Wiz Pro LI033系列



### ● 配件圖



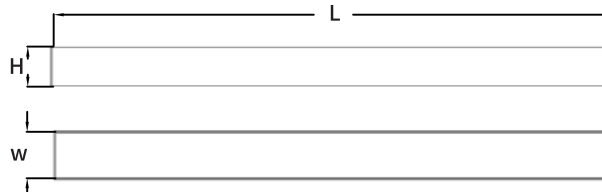
### ● 特點說明

- Wi-Fi直連, 無須經由網關。
- 單色溫連續調光, 達到最佳亮度。
- 可變色溫調光, 環境氣氛自由選擇。
- 寬版殼體設計, 美觀大器。

### ● 標準產品規格

- 標準光源: LED SMD
- 標準驅動器: 飛利浦
- 功率因數:  $\geq 0.9$
- 光效: 100 lm/w
- 演色性: RA80
- 色溫: 可變色溫L 3000K~C 6500K  
單色溫 L 3000K/W 4000K/D 5700K/C 6500K

### ● 尺寸圖



### ● 材質

- 本體: 鋁合金
- 燈罩: PC罩

### ● 標準產品訂購資訊

型號	輸入電壓 (VAC)	功率 (W)	全光束 (LM)	色溫 (K)	角度 (°)	器具尺寸 (mm)	牌價
L020BC8E-E1A0PZ	220-240	20	2000	L~C(可變色溫)	110	L1200×W100×H80	4500
L040BC8E-E1A0PZ	220-240	40	4000	L~C(可變色溫)	110	L1200×W100×H80	5800
L020BL8(L/W/D/C)-E1A0PZ	220-240	20	2000	L/W/D/C	110	L1200×W100×H80	3400
L040BL8(L/W/D/C)-E1A0PZ	220-240	40	4000	L/W/D/C	110	L1200×W100×H80	4800

### ● 產品可擴充功能



# 分享空間

當您需要聚會或小型發表會時...

關啟  
投影儀

關閉電燈

拉上窗簾

播放  
背景音樂



一氧化碳感知器



智慧遙控器



智慧觸控開關模組



智慧紅外線遙控器



可調光燈座

“OK Google,  
開始發表”

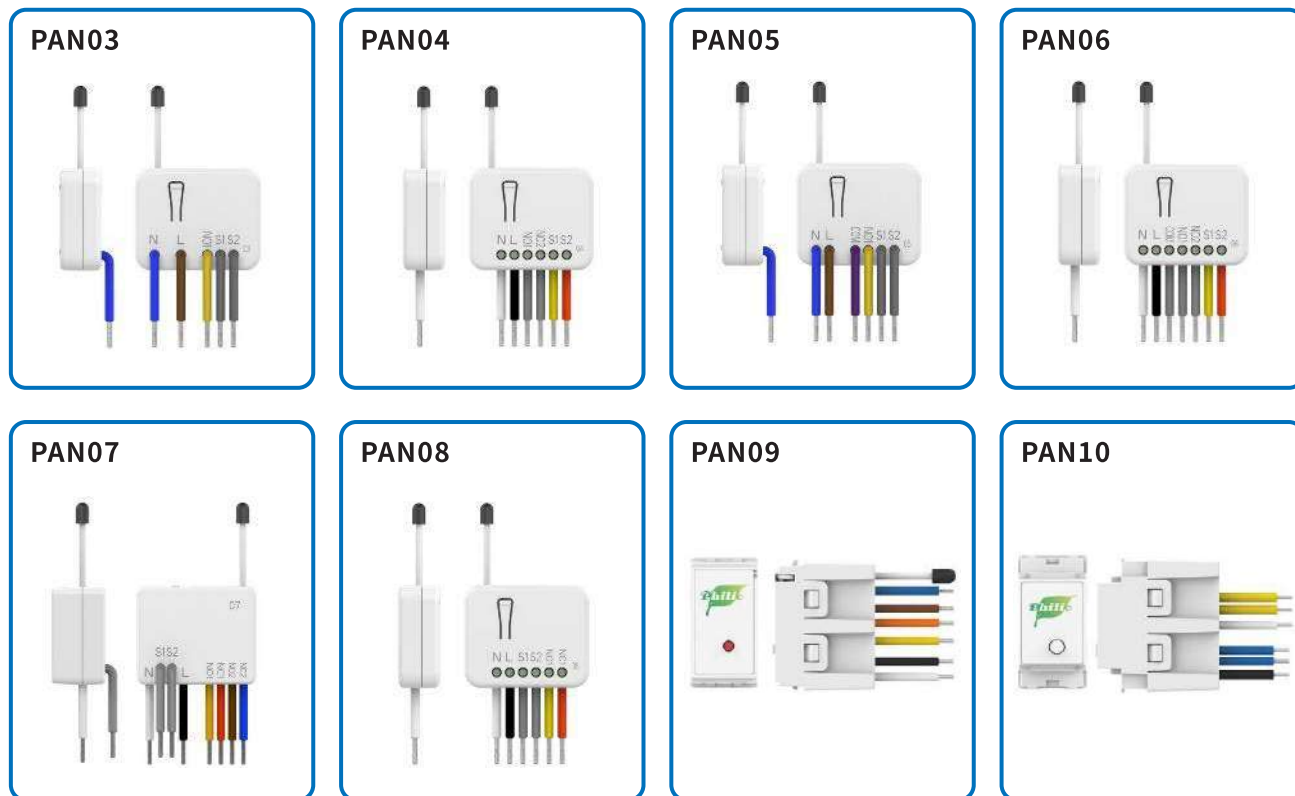


## 迅速轉換好情境

輕鬆設定空間、簡化操作流程，亦提供門禁管理、預約系統等延伸應用，為企業主節省管理成本，環境更升級。

# 連網照明 ▶▶ 牆內開關

## 牆內開關控制器



### ◎ 訂購指南

型號	規格	功能	器具尺寸 (mm)	牌價
PAN03	AC 100~240V	牆內開關控制器 1ch.AC contact	47.5(L)x39(W)x15.6(H)	3110
PAN04	AC 100~240V	牆內開關控制器 2ch.AC contact	47.5(L)x39(W)x15.6(H)	2780
PAN05	AC 100~240V	牆內開關控制器 1ch.Dry contact	47.5(L)x39(W)x15.6(H)	2600
PAN06	AC 100~240V	牆內開關控制器 2ch.Dry contact	47.5(L)x39(W)x15.6(H)	2600
PAN07	AC 100~240V	牆內開關控制器 2ch.AC contact	45(L) x 37(W) x 20(H)	3000
PAN08	AC 100~240V	電動捲簾控制器	47.5(H)x39(W)x15(D)	2780
PAN09	AC 100~240V	牆內開關控制器 2ch.AC contact	42(H) x 33(W) x 22(D)	2780
PAN10	AC 100~240V	牆內插座控制器 1ch.AC contact	42(H)x40.5(W)x21.5(D)	2780

# 連網照明 ▶▶ 感測器

## 感測器/警報器




### ◎ 訂購指南

型號	規格	功能	器具尺寸 (mm)	牌價
PST02-A	電池供電CR123 *1	門窗行動照度溫度四合一感測器	Detector 96(H) x 27(W)x 23(D) Magnet 48(H) x 10(W) x 12(D)	3000
HIR01(PST02-B)	電池供電CR123 *1	行動照度溫度三合一感測器	Detector 96(H) x 27(W)x 23(D)	2700
PST07-A	電池供電CR123 *1	行動照度溫度三合一感測器	Dimension:Ø45.5 ;Thickness=49.3	3200
PST07-C	電池供電CR123 *1	行動照度溫度三合一感測器	R=71.5 mm ;Thickness=50.5 mm	3400
PAT05	USB 5V DC 供電	VOC空氣品質偵測器	85(L) x 28(W) x 23(H)	3350
PAT12-A	USB 5V DC 供電	CO2空氣品質偵測器	85(L) x 28(W) x 23(H)	6900
PSG04	3號電池 AA *3	CO空氣品質偵測器	120 (round) x 48.42	6050
PAT02-A	電池供電CR123 *1	漏水、溫濕度多功感測器	86(L) x 28(W) x 23(H)	3050
HDR01(PSM08)	電池供電CR123 *1	門窗感應器	Detector 85.87(L)x 24.97(W)x 22(H) Magnet 45.91(L)x 12.08(W)x 11.5(H)	2000
PSM09	電池供電CR123 *1	門鎖傳感器	55(L)x 27(W)x 33.2(H)	2800
PSP05-A	電池供電CR123 *1	行動感應器	Ø45.5 ; Thickness=49.3	2800



# 連網照明 ▶▶ 模組

## 智控模組/遙控器/電表/警鈴



### ◎ 訂購指南

型號	規格	功能	器具尺寸 (mm)	牌價
PAD02	AC 100~240V	智能調光燈座	Ø50 x 50(H)	2800
PAD07	AC 100~240V	智能調光開關	47.5(L) x 39(W) x 16(H)	2800
PAU01	USB 5V DC 供電	Z-wave傳輸介面	63.45(L)x20(W)x10(H)	1600
PAU05	USB 5V DC 供電	Zwave 訊號延伸器	63.45(L)x20(W)x10(H)	1850
PAR01	電池供電 CR123 *1	紅外線轉發器	Ø45.5 ; Thickness=49.3	4500
HGW01(PSC03)	USB 5V DC 供電	中央無線控制主機	110(L) x 110 (W) x 16 (H)	7600
HPL01(PAN15)	AC 100~240V	智慧插座	65(L)x 44(W) x 34(H)	3200
PSR03-B	USB 5V DC 供電	遙控器	75(L)x34(W)x10(H)	2900
HPB01(PSR03-C)	USB 5V DC 供電	遙控器	75(L)x34(W)x10(H)	2800
PSR04	USB 5V DC 供電	智慧開關按鈕	Body Ø59.7 X 14.9 Bracket Ø 71.2 X 10.9	3200
PAB01	AC 100~240V	鉤型感測智能電表	47.8(L)x39.2(W)x15.6(H)	3800
HSR01(PSE02)	USB 5V DC 供電	無線警鈴	110(L) x 110(W) x 19(H)	3700

# 屋內照明



## 基礎設施 [P035~P070]



## 商辦設施 [P084~P112]



## 店鋪設施 [P124~P204]



# Indoor Lighting



## 專用設施 [P206~P243]

食物照明燈具



P206

教室照明燈



P211

醫院照明燈具



P213

防水防塵燈



P223

潔淨式燈具



P228

防爆燈



P235

緊急出口燈



P243

## 住宅設施 [P245~P265]

精品系列燈組



P245

圓盤吸頂燈



P251

餐吊燈



P260

小型壁燈



P262

感應式燈具



P265

# 屋內照明 ▶▶ 基礎設施照明

## LED燈管式中東型吸頂式燈具



• LTS-41441XAA



• LTS-42441XAA

### ● 特點說明

- 燈具採用線型簡潔燈體設計，適合空間狹小場合安裝。
- 燈具採用插線式快速接線裝置，施工安裝簡易。
- 燈具採用平板反射片設計，適合大範圍全照明使用。
- 適用於櫥窗、簡潔照明等場所使用。
- 經標準檢驗局驗證登錄合格。

### ● 規格

- 驅動器：AA 電子式(燈管內置型)100V-240V  
功率因數PF $\geq$ 0.9
- 使用光源：LED燈管10W、20W

### ● 訂購指南

型號	規格	規格說明	器具尺寸(mm)	牌價
LTS-11441XAA	電子式100-240V	LED燈管 5W $\times$ 1	L603 $\times$ W58 $\times$ H80	700
LTS-21441XAA	電子式100-240V	LED燈管 10W $\times$ 1	L603 $\times$ W58 $\times$ H80	900
LTS-22441XAA	電子式100-240V	LED燈管 10W $\times$ 2	L603 $\times$ W104 $\times$ H83	1200
LTS-41441XAA	電子式100-240V	LED燈管 20W $\times$ 1	L1221 $\times$ W58 $\times$ H80	1200
LTS-42441XAA	電子式100-240V	LED燈管 20W $\times$ 2	L1221 $\times$ W104 $\times$ H83	1500

※燈管瓦數 $\pm$ 10%

本系列機種，可選搭不同色溫燈管

### ● 尺寸圖

- 單燈



- 雙燈



### ● 材質

- 本體：冷軋鋼板/白色烤漆
- 反射板：冷軋鋼板/白色烤漆

# 屋內照明 ▶▶ 基礎設施照明

## LED中東型日光燈具 (LTB-61系列)



• LTB-2161BXAA



• LTB-4161XAA

### ● 特點說明

- 燈具附點燈開關,可就近3開關燈具(61B(X)系列)。
- LTB-61(B)X系列型體更加輕薄短小。
- 採用插線式快速接線裝置,施工安裝簡易。
- 適用於書桌、公告欄、廣告看板等場所使用。
- 經標準檢驗局驗證登錄合格。

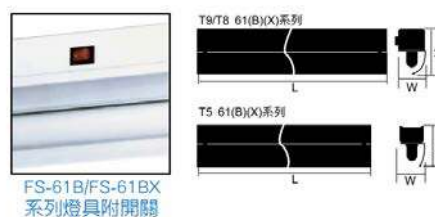
### ● 規格

- 驅動器:電子式110-240V 燈管內藏型
- 功率因數:PF $\geq$ 0.9
- 使用光源:LED燈管10W / 20W

### ● 訂購指南

型號	規格	參考光源	器具尺寸(mm)	牌價
LTB-2161XAA	電子式100-240V	LED燈管 10W $\times$ 1	L603 $\times$ W68 $\times$ H98	800
LTB-2161BXAA	電子式100-240V	LED燈管 10W $\times$ 1	L603 $\times$ W68 $\times$ H98	900
LTB-4161XAA	電子式100-240V	LED燈管 20W $\times$ 1	L1221 $\times$ W68 $\times$ H98	1200
LTB-4161BXAA	電子式100-240V	LED燈管 20W $\times$ 1	L1221 $\times$ W68 $\times$ H98	1300

### ● 尺寸圖



### ● 材質

- 本體:冷軋鋼板/白色烤漆
- 反射板:冷軋鋼板/白色烤漆

※燈管瓦數 $\pm$ 10%  
本系列機種,可選搭不同色溫燈管

# 屋內照明 ▶▶ 基礎設施照明

## LED燈管式工字形吸頂燈(吊管適用)-LTS-XX40XAA-HV系列



節能標章

(本系列產品取得節能標章證書)



• LTS-4140XAA-HV



• LTS-4240XAA-HV

### ● 特點說明

- 辦公室及營業場所燈具節能標章獲證產品。
- 燈管式LED光源,可替換式設計。
- 專用高效率安定器內藏式LED燈管。
- CNS15592光生物安全性(無風險類別)。
- 經標準檢驗局驗證登錄合格。

### ● 規格

- 驅動器:燈管內藏型 AC110/220V 電子式  
6.5W/13W 功率因數PF $\geq$ 0.9
- 光源:安定器內藏型LED燈管  
D 5700K Ra $\geq$ 80(R9>0)

### ● 尺寸圖

- 單燈



- 雙燈



### ● 材質

- 本體:冷軋鋼板/白色烤漆
- 反射板:冷軋鋼板/白色烤漆

### ● 訂購指南

型號	使用光源	額定功率 W	全光束 Lm	光效 lm/W	色溫 K	器具尺寸(mm)	牌價
LTS-4140XAA-HV	LTU009V-13AAD/FF	13	1729	133	5700	L1221×W89×H80	1300
LTS-4240XAA-HV	LTU009V-13AAD/FF	26	3250	125	5700	L1221×W130×H78	1600

# 屋內照明 ▶▶ 基礎設施照明

## 工字型吸頂式燈具



• LTS-4140XAA

• LTS-4240XAA

### ● 特點說明

- 透過反射板將光線均勻配置在一定範圍間。
- 適合需要分區照明之場所使用。
- 本系列燈具採用插線式快速接線裝置, 施工安裝簡易。
- 本系列燈具可採吸頂式固定方式或使用吊管組做懸吊式固定。
- 經標準檢驗局驗證登錄合格。

### ● 規格

- 驅動器: AA 電子式(燈管內置型)100V-240V  
功率因數 $\geq 0.9$
- 使用光源: LED燈管10W、20W

### ● 材質

- 本體: 冷軋鋼板/白色烤漆
- 反射板: 冷軋鋼板/白色烤漆

### ● 尺寸圖



### ● 訂購指南

型號	規格	參考光源	器具尺寸(mm)	牌價
LTS-2140XAA	電子式100-240V	LED燈管 10W×1	L603×W89×H79	900
LTS-2240XAA	電子式100-240V	LED燈管 10W×2	L603×W130×H78	1200
LTS-4140XAA	電子式100-240V	LED燈管 20W×1	L1221×W89×H79	1200
LTS-4240XAA	電子式100-240V	LED燈管 20W×2	L1221×W130×H78	1500
LTS-H4140XAA	電子式110V/220V	LED燈管 20W×1	L1221×W89×H80	1300
LTS-H4240XAA	電子式110V/220V	LED燈管 20W×2	L1221×W130×H78	1600

※燈管瓦數 $\pm 10\%$ , 本系列機種, 可選搭不同色溫燈管



• LTS-H4140XAA

• LTS-H4240XAA

### ● 特點說明

- 本體與端板用冷軋鋼板採強化多折邊的設計, 强度高且不刮傷。
- 反射板採鏡面鋁板一體彎折成型。
- 插線式快速連線結構, 可簡易施作。
- 本產品可連套安裝使用, 並與點燈後, 無明顯暗帶情形產生。
- 經標準檢驗局驗證登錄合格。

### ● 規格

- 驅動器: 燈管內藏型 AC110/220V 電子式  
功率因數 $\text{PF} \geq 0.9$
- 使用光源: 安定器內藏型LED燈管

### ● 材質

- 本體: 冷軋鋼板/白色烤漆
- 反射罩: 高純度鋁材/鏡面

### ● 尺寸圖



# 屋內照明 ▶▶ 基礎設施照明

## LED工事燈-鏡面鋁板



• LTS-H41401XAA



• LTS-H42401XAA

### ● 特點說明

- LED燈管式光源機型，光照範圍寬廣明亮。
- 旋轉式燈座，燈管安裝方便，且無觸電風險。
- 燈具端版預留KO孔，方便連套式安裝。
- 插線式快速接線座，接電方便快速。
- 經標準檢驗局驗證登錄合格。

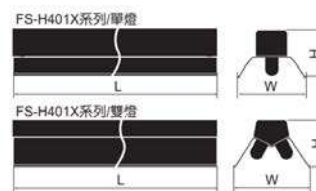
### ● 規格

- 使用光源：LED T8燈管 (2尺, 4尺)
- 光色選擇：D 5700K W 4000K L 3000K
- 演色性：Ra>80
- 驅動器：電子式 (燈管內置型)
- 輸入電壓：AC100~240V, 50/60Hz
- 功率因數：PF≥0.9

### ● 訂購指南

型號	規格	參考光源	器具尺寸(mm)	牌價
LTS-H41401XAA	電子式 110V/220V	LED20W燈管×1	L1221×W133×H84	1500
LTS-H42401XAA	電子式 110V/220V	LED20W燈管×2	L1221×W165×H93	2000

### ● 尺寸圖



### ● 材質

- 本體：熱浸鍍鋅鋼板
- 反射板：鏡面鋁板

※燈管瓦數±10%

本系列機種，可選搭不同色溫燈管



# 屋內照明 ▶▶ 基礎設施照明

## LED燈管式山型吸頂燈-LTS-XX43XAA-HV系列



節能標章

(本系列產品取得節能標章證書)



• LTS-4243XAA-HV



• LTS-2143XAA-HV

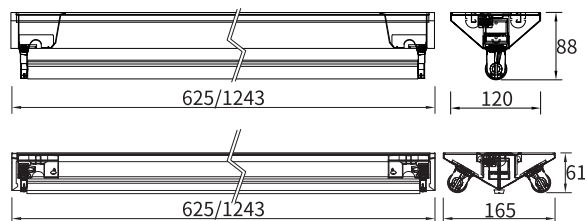
### ● 特點說明

- 辦公室及營業場所燈具節能標章獲證產品。
- 燈管式LED光源,可替換式設計。
- 專用高效率安定器內藏式LED燈管。
- CNS15592光生物安全性(無風險類別)。
- 經標準檢驗局驗證登錄合格。

### ● 規格

- 驅動器:燈管內藏型 AC110/220V 電子式  
6.5W/13W 功率因數PF $\geq$ 0.9
- 光源:安定器內藏型LED燈管  
D 5700K Ra $\geq$ 80(R9>0)

### ● 尺寸圖



### ● 材質

- 本體:熱浸鍍鋅鋼板
- 反射板:冷軋鋼板/白色烤漆

### ● 訂購指南

型號	使用光源	額定功率 W	全光束 Lm	光效 lm/W	色溫 K	器具尺寸(mm)	牌價
LTS-2143XAA-HV	LTU009V-6EAAD/FF × 1	6.5	890	137	5700	L625×W120×H88	1000
LTS-2243XAA-HV	LTU009V-6EAAD/FF × 2	13	1755	135	5700	L625×W165×H61	1300
LTS-4143XAA-HV	LTU009V-13AAD/FF × 1	13	1800	138	5700	L1243×W120×H88	1300
LTS-4243XAA-HV	LTU009V-13AAD/FF × 2	26	3350	129	5700	L1243×W165×H61	1600

# 屋內照明 ▶▶ 基礎設施照明

## LED燈管式山型吸頂燈-LTS-XX43XAA系列



• LTS-4243XAA

• LTS-2143XAA

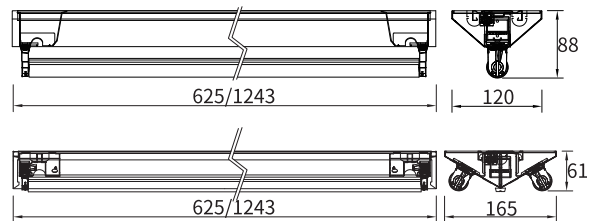
### ● 特點說明

- LED燈管式光源機型, 光照範圍寬廣明亮。
- 旋轉式燈座, 燈管安裝方便, 且無觸電風險。
- 燈具端版預留KO孔, 方便連套式安裝。
- 插線式快速接線座, 接電方便快捷。
- 經標準檢驗局驗證登錄合格。

### ● 規格

- 使用光源: LED T8燈管 (2尺, 4尺)
- 光色選擇: D 5700K W 4000K L 3000K
- 演色性: Ra>80
- 驅動器: 電子式 (燈管內置型)
- 輸入電壓: AC100~240V, 50/60Hz
- 功率因數: PF≥0.9

### ● 尺寸圖



### ● 材質

- 本體: 熱浸鍍鋅鋼板
- 反射板: 冷軋鋼板/白色烤漆

### ● 訂購指南

型號	規格	規格說明	器具尺寸(mm)	牌價
LTS-2143XAA	電子式100-240V	LED燈管10W×1	L625×W120×H88	900
LTS-2243XAA	電子式100-240V	LED燈管10W×2	L625×W165×H61	1200
LTS-4143XAA	電子式100-240V	LED燈管20W×1	L1243×W120×H88	1200
LTS-4243XAA	電子式100-240V	LED燈管20W×2	L1243×W165×H61	1500

※燈管瓦數±10%

本系列機種, 可選搭不同色溫燈管

# 屋內照明 ▶▶ 基礎設施照明

## LED山型日光燈具 (LTS-430X系列)



- LTS-21430X
- LTS-21430XT



- LTS-42430X
- LTS-42430XT

### ● 特點說明

- 本體經特殊設計，採用隱藏式配線，有防止電線經意外割傷所產生之感電及走火之事故發生。
- 本體採用安全式設計，除增加燈具之強度外，也可有效防止施工人員所發生之意外割傷事故。
- 本型燈具安裝方式採用專利之三迴旋螺絲固定，安裝施工省時、便利。
- 燈具外型流線簡潔，適合各種場合安裝。
- 端部以塑膠射出成型，美觀大方，整體外型簡捷、輕巧。
- 適用於工地、工廠設施、住宅照明場所。
- 經標準檢驗局驗證登錄合格。

### ● 規格

- 功率因數：PF≥0.9
- 使用光源：LED燈管10W/20W+3W小泡
- MAI：電腦開關 TAI：雙迴路 XAI：拉式開關

### ● 訂購指南

型號	規格	參考光源	器具尺寸(mm)	牌價
LTS-21430XMA1	電子式(110V~240V)	LED燈管10W×1+5W小泡	L692×W120×H90	800
LTS-22430XMA1	電子式(110V~240V)	LED燈管10W×2+5W小泡	L625×W165×H90	900
LTS-41430XMA1	電子式(110V~240V)	LED燈管20W×1+5W小泡	L1310×W120×H90	1800
LTS-42430XMA1	電子式(110V~240V)	LED燈管20W×2+5W小泡	L1243×W165×H90	2700
LTS-21430XTA1	電子式(110V~240V)	LED燈管10W×1+5W小泡	L1243×W165×H90	800
LTS-22430XTA1	電子式(110V~240V)	LED燈管10W×1+5W小泡	L625×W165×H90	900
LTS-41430XTA1	電子式(110V~240V)	LED燈管20W×1+5W小泡	L1310×W120×H90	1800
LTS-42430XTA1	電子式(110V~240V)	LED燈管20W×2+5W小泡	L1243×W165×H90	2400
LTS-21430XA1	電子式(110V~240V)	LED燈管10W×1+5W小泡	L1243×W165×H90	800
LTS-22430XA1	電子式(110V~240V)	LED燈管10W×1+5W小泡	L625×W165×H90	900
LTS-41430XA1	電子式(110V~240V)	LED燈管20W×1+5W小泡	L1310×W120×H90	1800
LTS-42430XA1	電子式(110V~240V)	LED燈管20W×2+5W小泡	L1243×W165×H90	2400

※燈管瓦數±10%

### ● 尺寸圖

FS-430系列/單燈



FS-430系列/雙燈



### ● 材質

- 本體：熱浸鍍鋅鋼板
- 反射板：冷軋鋼板/白色烤漆

## LED支架層板燈



節能標章



RE033.5CF  
電源線



產品另購

RE158/60CM  
電源線



產品另購

固定套件  
及保護蓋

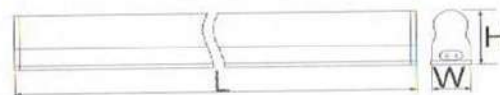


包裝內附

### ● 特點說明

- 通過CNS-14115電磁離訊認證。
- 通過CNS-14335燈具安全性認證。
- 通過CNS-15592無藍光生物安全認證。
- 通過IEC 62471光源及光源系統之光生物安全性認證。

### ● 尺寸圖



### ● 材質

- 本體：鋁殼噴白漆
- 燈罩：PC塑料罩

### ● 訂購指南

型號	額定功率 W	全光束 Lm	色溫 K	器具尺寸(mm)	牌價
LDP104H-20AAD	20	2640	6500K	L1171×W22×H42	950
LDP104-20AAL-7	20	2400	3000K	L1171×W22×H42	950
LDP102-10AAD-7	10	1250	6500K	L571×W22×H42	700
LDP102-10AAL-7	10	1200	3000K	L571×W22×H42	700
LDP103H-10AAD	10	1250	6500K	L871×W22×H42	850
RE033.5CF	-	-	-	串接線	80
RE158/60cm	-	-	-	60cm電源線附插頭	90

1米長公頭對裸線半剝1cm,產品另購

# 屋內照明 ▶▶ 基礎設施照明

## LED支架燈-層板



插座

串接線

固定配件

### ● 特點說明

- 本體採用超輕化材質製成，輕巧美觀。
- 燈組皆為高功率電子啟動，點燈快速，省電效率佳。
- 燈組內附快速串接頭，便利連套串接。
- 可快速串接多組燈具（每迴路最多8-10套串接）。
- 燈組可訂購不同串接線，做曲線或不規則形式擺設。
- 燈組可訂購附插頭式電源線，直接使用電源插座供電。
- 適用於店鋪展示架、便利商店、住宅間接照明。
- 經標準檢驗局驗證登錄合格。

### ● 規格

- 使用光源：LED燈條5W、10W、15W、20W
- 驅動器：AA 電子式 100V-240V  
功率因數PF≥0.9

### ● 尺寸圖



### ● 材質

- 本體：鋁擠烤漆
- 燈罩：工程塑膠

### ● 訂購指南

型號	額定功率 W	全光束 Lm	色溫 K	器具尺寸(mm)	牌價
LDP101-5AAL	5	425	3000±5%	L310×W22×H42	500
LDP101-5AAD	5	450	6000±5%	L310×W22×H42	500
LDP101-5AAW	5	435	4000±5%	L310×W22×H42	500
LDP102-10AAL	10	850	3000±5%	L571×W22×H42	600
LDP102-10AAD	10	900	6000±5%	L571×W22×H42	600
LDP102-10AAW	10	870	6000±5%	L571×W22×H42	600
LDP103-15AAL	15	1200	3000±5%	L871×W22×H42	700
LDP103-15AAD	15	1350	6000±5%	L871×W22×H42	700
LDP103-15AAW	15	1250	4000±5%	L871×W22×H42	700
LDP104-20AAW	20	1700	4000±5%	L1171×W22×H42	800
LDP104-20AAD	20	1800	6000±5%	L1171×W22×H42	800
LDP104-20AAL	20	1700	3000±5%	L1171×W22×H42	800
RE033.5CF				串接線	80
RE158/60cm				60cm 電源線附插頭	90

上表標示之光學特性資料為商品實測所得，若需LED晶片原廠數據，請洽詢本公司營業人員。

## LED支架燈-LDP-30X系列



### ● 特點說明

- 塑製輕質本體，輕巧美觀，適用承重有限的天花板。
- 燈具端側設有連套串接孔，便於連套串接安裝。
- 燈具另有軟性串接線可搭配做曲線或不規則串接。
- 燈具電源線可將串接線一端剪斷撥線接入電源。
- 經標準檢驗局驗證登錄合格。

### ● 尺寸圖



### ● 規格

- 使用光源：LED燈板(不可更換式1尺,2尺,3尺,4尺)
- 光色選擇：D 5700K W 4000K L 3000K
- 演色性：Ra>80
- 驅動器：電子式(燈具內置型)
- 輸入電壓：AC100~240V,50/60Hz
- 功率因數：PF≥0.9

### ● 材質

- 本體：PC/白色
- 燈罩：PC/乳透白

### ● 訂購指南

型號	額定功率 W	全光束 Lm	色溫 K	器具尺寸(mm)	牌價
LDP301-5AA(D/W/L)-S1	5	D 425 / W 425 / L 400	D 5700 / W 4000 / L 3000	L328×W24×H39	400
LDP302-10AA(D/W/L)-S1	10	D 850 / W 850 / L 800	D 5700 / W 4000 / L 3000	L588×W24×H39	500
LDP303-15AA(D/W/L)-S1	15	D 1275 / W 1275 / L 1200	D 5700 / W 4000 / L 3000	L888×W24×H39	600
LDP304-20AA(D/W/L)-S1	20	D 1700 / W 1700 / L 1600	D 5700 / W 4000 / L 3000	L1188×W24×H39	700

本系列機種，可選搭不同色溫機型

# 屋內照明 ▶▶ 基礎設施照明

## LED 支架燈-層板

- LTR-21311NBAA
- LTR-31311NBAA
- LTR-41311NBAA



### ● 特點說明

- 本體採烤漆鋼板滾輪成型方式製作，增加安全折邊設計。
- 本體強度增加，施工安全不易割傷，施工省時、便利。
- 適用會議室、走廊、商店櫥窗等場所。

### ● 規格

- 使用光源：LED燈管10W、15W、20W

### ● 尺寸圖



### ● 材質

- 本體：冷軋烤漆鋼板/白色

### ● 訂購指南

型號	規格	參考光源	器具尺寸(mm)	牌價
LTR-21311NBAA	LED 110V/220V燈管	LED 10W燈管×1	L603×W30×H45	450
LTR-31311NBAA	LED 110V/220V燈管	LED 15W燈管×1	L918×W30×H45	650
LTR-41311NBAA	LED 110V/220V燈管	LED 20W燈管×1	L1221×W30×H45	750
LTP099-2	LED 110V/220V燈管	LED 10W燈管×1	L622×W34×H53	350
LTP099-4	LED 110V/220V燈管	LED 20W燈管×1	L1239×W34×H53	400
RE-LDPA/30cm	載具串接線			80

※燈管瓦數±10%

本系列機種，可選搭不同色溫燈管

- LTP099-2
- LTP099-4



### ● 特點說明

- 不需改線，使用超方便。
- 輕巧堅固，耐用超實在。
- 快速串接頭設計，安裝超簡單（最多串接 10 支）。
- 附快速固定架，固定超便利。

### ● 規格

- 使用光源：LED燈管10W、20W

### ● 尺寸圖



### ● 材質

- 本體：工程塑膠

## LED吊鍊式燈具



• T8/9 30AT系列  
LTR-2130AT-A1



• T8/9 30BT系列  
LTR-2130BT-A1



• T8/9 31T系列  
LTR-4131T-A1



• T8/9 32T系列  
LTR-4132T-A1

### ● 特點說明

- 燈具附電源插頭，插入電源插座後即可使用；附吊鏈包，方便移動吊掛。
- 附7W小燈，可以作為夜間導引照明使用。(AT系列及32T系列)
- 適用於臨時倉儲、工寮或工地場所照明。
- 經標準檢驗局驗證登錄合格。

### ● 規格

- 驅動器：電子式110V-240VM內藏型  
功率因數PF $\geq$ 0.9
- 使用光源：LED燈管5W、10W、20W

### ● 材質

- 本體：冷軋鋼板/白色烤漆

### ● 訂購指南

型號	規格	參考光源	器具尺寸(mm)	牌價
LTR-1130AT-A1	電子式100-240V	LED燈管5W×1+7W小泡	L410×W105×H86	400
LTR-2130AT-A1	電子式100-240V	LED燈管10W×1+7W小泡	L660×W105×H86	600
LTR-2130BT-A1	電子式100-240V	LED燈管10W×1	L660×W105×H86	500
LTR-4131T-A1	電子式100-240V	LED燈管20W×1	L1285×W105×H90	600
LTR-4132T-A1	電子式100-240V	LED燈管20W×1+7W小泡	L1285×W105×H90	700

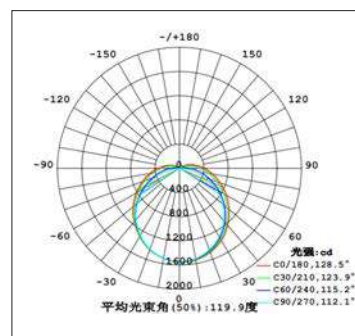
※燈管瓦數 $\pm$ 10%

本系列機種，可選搭不同色溫燈管



# 屋內照明 ▶▶ 基礎設施照明

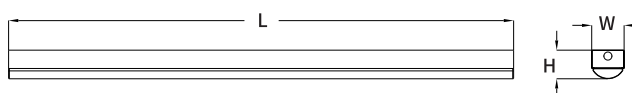
## LED光板燈-中東節標款RL012(商業款)/RL013(工業款)系列



### ● 特點說明

- 通過節能標章認證, 節能省電效果更佳。
- 可替換LED光源模組設計, 維修方便。
- 飛利浦電源。
- 經標準檢驗局驗證登錄合格。

### ● 尺寸圖



### ● 標準產品規格

- 標準光源: LED SMD
- 標準驅動器: 飛利浦/東亞
- 功率因數: PF ≥ 0.9
- 光效: 160 lm/w
- 演色性: RA80
- 色溫: 40 4000k/50 5000k/57 5700k/65 6500k
- 角度: 110°
- 閃爍百分比: <2%
- 閃爍指數: <0.02

### ● 材質

- 本體: 冷軋鋼板
- 燈罩: PC擴散板

### ● 標準產品訂購資訊

型號	燈具類型	輸入電壓 (VAC)	功率 (W)	全光束 (LM)	色溫 (K)	器具尺寸 (mm)	牌價
RL017AZ8(40/50/57/65)ADAFDZ-AA	商業款	110-240	17	2720	40/50/57/65	L1248×W60×H68	2700
RL030AZ8(40/50/57/65)ADAFDZ-AB	商業款	110-240	30	4800	40/50/57/65	L1248×W60×H68	3100
RL017AZ8(40/50/57/65)ABAFDZ-AA	工業款	110-240	17	2720	40/50/57/65	L1248×W80×H71	2800
RL030AZ8(40/50/57/65)ABAFDZ-AB	工業款	110-240	30	4800	40/50/57/65	L1248×W80×H71	3200
RL050AZ8(40/50/57/65)ABAFDZ-AP	工業款	110-240	50	8000	40/50/57/65	L1248×W80×H71	3700

### ● 產品可擴充功能



# 屋內照明 ▶▶ 基礎設施照明

## LED光板燈-一體式



節能標章

(本系列產品取得節能標章證書)



### ● 特點說明

- 辦公室及營業場所燈具節能標章獲證產品。
- 彈扣式LED模組光源,可替換式設計。
- 專用高效率安定器內藏式LED模組光源。
- CNS15592光生物安全性(無風險類別)。
- 經標準檢驗局驗證登錄合格。

### ● 材質

- 本體:冷軋鋼板/白色烤漆
- 反射板:冷軋鋼板/白色烤漆
- 燈罩:PC

### ● 規格

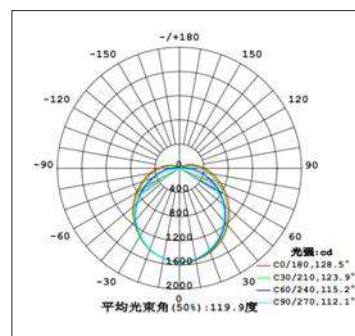
- 驅動器:光源模組一體AC110/220V  
電子式17W 功率因數PF $\geq$ 0.9  
LPS-4115CD(不可調光)  
LPS-4115CDVD(DC0-10V 調光)
- 光 源:驅動器光源一體化LED模組  
D 6500K Ra $\geq$ 80(R9>0)

### ● 訂購指南

型號	使用光源	額定功率 W	全光束 Lm	光效 lm/W	色溫 K	器具尺寸(mm)	牌價
LPS-4115CD	LED模組(不可調光)	17	2473	145	6500	L1248×W60×H56	4800
LPS-4115CDVD	LED模組(DC 0-10V調光)	17	2440	143	6500	L1248×W60×H56	5500

# 屋內照明 ▶▶ 基礎設施照明

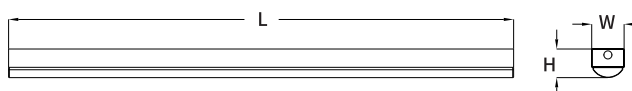
## LED光板燈—經濟款RL002/RL014節標款系列



### ● 特點說明

- 可替換LED光源模組設計,維修方便。
- 可取代LED燈管中東型,更加安全節能。
- 採取熱電分離設計,比LED燈管壽命更持久。
- 經標準檢驗局驗證登錄合格。

### ● 尺寸圖



### ● 標準產品規格

- 標準光源: LED SMD
- 標準驅動器: 東亞
- 功率因數: PF≥0.9
- 光效: 100/160lm/w
- 演色性: RA80
- 色溫: W 4000K/C 6500K  
40 4000K/50 5000K/57 5700K/65 6500K
- 角度: 110°

### ● 材質

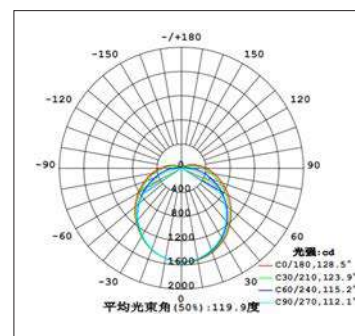

- 本體: 冷軋鋼板
- 燈罩: PC擴散板

### ● 標準產品訂購資訊

型號	節標	輸入電壓 (VAC)	功率 (W)	全光束 (LM)	色溫 (K)	器具尺寸 (mm)	牌價
G040AZ8(W/C)-ADA0SZ	NA	110-240	40	4000	W/C	L1248×W60×H68	1800
RL040AZ8(40/50/57/65)ADAFDZ-AJ	節標	110-240	40	6400	40/50/57/65	L1248×W60×H68	2900

# 屋內照明 ▶▶ 基礎設施照明

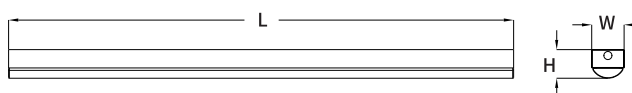
## LED光板燈—中東專業款RL003(商業款)／RL004(工業款)系列



### ● 特點說明

- 可替換LED光源模組設計,維修方便。
- 工業款與商業款不同寬度,適用不同場域。
- 可依電壓、調光搭配不同飛利浦電源。
- 經標準檢驗局驗證登錄合格。

### ● 尺寸圖



### ● 標準產品規格

- 標準光源: LED SMD
- 標準驅動器: 飛利浦
- 功率因數: PF≥0.9
- 光效: 130lm/w
- 演色性: RA80
- 色溫: W 4000K/F 5000K/D 5700K/C 6500K
- 角度: 110°

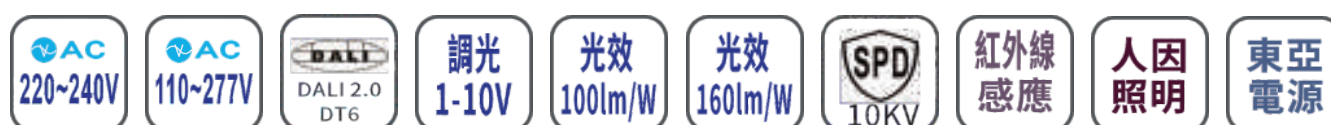
### ● 材質

- 本體: 冷軋鋼板
- 燈罩: PC擴散板

### ● 標準產品訂購資訊

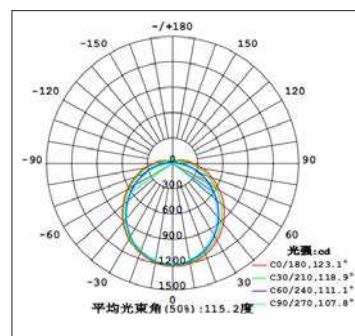
型號	燈具類型	輸入電壓 (VAC)	功率 (W)	全光束 (LM)	色溫 (K)	器具尺寸 (mm)	牌價
G020AZ8(W/F/D/C)-ADACPZ	商業款	110-240	20	2600	W/F/D/C	L1248×W60×H68	1900
G030AZ8(W/F/D/C)-ADACPZ	商業款	110-240	30	3900	W/F/D/C	L1248×W60×H68	2300
G040AZ8(W/F/D/C)-ADACPZ	商業款	110-240	40	5200	W/F/D/C	L1248×W60×H68	2400
G020AZ8(W/F/D/C)-ABACPZ	工業款	110-240	20	2600	W/F/D/C	L1248×W80×H71	2000
G030AZ8(W/F/D/C)-ABACPZ	工業款	110-240	30	3900	W/F/D/C	L1248×W80×H71	2300
G040AZ8(W/F/D/C)-ABACPZ	工業款	110-240	40	5200	W/F/D/C	L1248×W80×H71	2600
G050AZ8(W/F/D/C)-ABACPZ	工業款	110-240	50	6500	W/F/D/C	L1248×W80×H71	2700

### ● 產品可擴充功能



# 屋內照明 ▶▶ 基礎設施照明

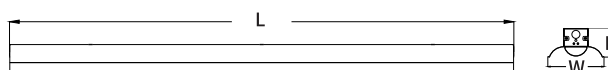
## LED光板燈-工事專業款RL005(商業款)/RL006(工業款)系列



### ● 特點說明

- 可替換LED光源模組設計,維修方便。
- 工業款與商業款不同寬度,適用不同場域。
- 可依電壓、調光搭配不同飛利浦電源。
- 經標準檢驗局驗證登錄合格。

### ● 尺寸圖



### ● 標準產品規格

- 標準光源: LED SMD
- 標準驅動器: 飛利浦
- 功率因數: PF ≥ 0.9
- 光效: 130 lm/w
- 演色性: RA80
- 色溫: W 4000K/F 5000K/D 5700K/C 6500K
- 角度: 110°

### ● 材質

- 本體: 冷軋鋼板
- 燈罩: PC

### ● 標準產品訂購資訊

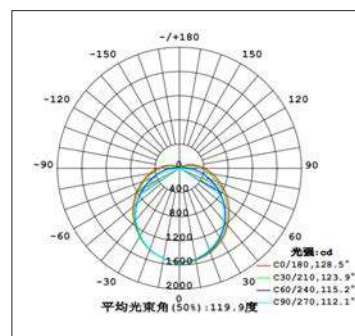


型號	燈具類型	輸入電壓 (VAC)	功率 (W)	全光束 (LM)	色溫 (K)	器具尺寸 (mm)	牌價
G020AZ8(W/F/D/C)-BDACPZ	商業款	110-240	20	2600	W/F/D/C	L1250×W140×H71	2200
G030AZ8(W/F/D/C)-BDACPZ	商業款	110-240	30	3900	W/F/D/C	L1250×W140×H71	2700
G040AZ8(W/F/D/C)-BDACPZ	商業款	110-240	40	5200	W/F/D/C	L1250×W140×H71	2800
G020AZ8(W/F/D/C)-BBACPZ	工業款	110-240	20	2600	W/F/D/C	L1250×W160×H71	2300
G030AZ8(W/F/D/C)-BBACPZ	工業款	110-240	30	3900	W/F/D/C	L1250×W160×H71	2700
G040AZ8(W/F/D/C)-BBACPZ	工業款	110-240	40	5200	W/F/D/C	L1250×W160×H71	2900
G050AZ8(W/F/D/C)-BBACPZ	工業款	110-240	50	6500	W/F/D/C	L1250×W160×H71	3000

### ● 產品可擴充功能



# 屋內照明 ▶▶ 基礎設施照明


## LED光板燈-山型專業款RL007(商業款)/RL008(工業款)系列



### 特點說明

- 可替換LED光源模組設計,維修方便。
- 工業款與商業款不同寬度,適用不同場域。
- 可依電壓、調光搭配不同飛利浦電源。
- 經標準檢驗局驗證登錄合格。

### 尺寸圖



### 標準產品規格

- 標準光源: LED SMD
- 標準驅動器: 飛利浦
- 功率因數: PF ≥ 0.9
- 光效: 130 lm/w
- 演色性: RA80
- 色溫: W 4000K/F 5000K/D 5700K/C 6500K
- 角度: 110°

### 材質

- 本體: 冷軋鋼板
- 燈罩: PC

### 標準產品訂購資訊

型號	燈具類型	輸入電壓 (VAC)	功率 (W)	全光束 (LM)	色溫 (K)	器具尺寸 (mm)	牌價
G020CZ8(W/F/D/C)-CCACPZ	商業款	110-277	20	2600	W/F/D/C	L645×W150×H60	3200
G020CZ8(W/F/D/C)-CDACPZ	商業款	110-277	20	2600	W/F/D/C	L1250×W150×H60	3600
G030CZ8(W/F/D/C)-CDACPZ	商業款	110-277	30	3900	W/F/D/C	L1250×W150×H60	3700
G040CZ8(W/F/D/C)-CDACPZ	商業款	110-277	40	5200	W/F/D/C	L1250×W150×H60	3900
G020CZ8(W/F/D/C)-CAACPZ	工業款	110-277	20	2600	W/F/D/C	L645×W15×H60	3200
G020CZ8(W/F/D/C)-CBACPZ	工業款	110-277	20	2600	W/F/D/C	L1250×W230×H60	3800
G030CZ8(W/F/D/C)-CBACPZ	工業款	110-277	30	3900	W/F/D/C	L1250×W230×H60	4000
G044CZ8(W/F/D/C)-CBACPZ	工業款	110-277	40	5200	W/F/D/C	L1250×W230×H60	4200
G050CZ8(W/F/D/C)-CBACPZ	工業款	110-277	50	6500	W/F/D/C	L1250×W230×H60	2800

### 產品可擴充功能



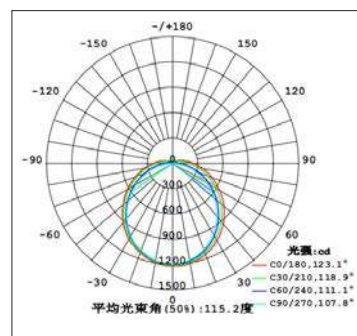
# 屋內照明 ▶▶ 基礎設施照明

## LED光板燈-輕薄款RL009(中東燈)/RL010(工事燈)系列



● 中東燈

● 工事燈



### ● 特點說明

- 可替換LED光源模組設計, 維修方便。
- 輕薄設計, 適用不同場域。
- 可依電壓、調光搭配不同飛利浦電源。
- 經標準檢驗局驗證登錄合格。

### ● 標準產品規格

- 標準光源: LED SMD
- 標準驅動器: 飛利浦
- 功率因數: PF ≥ 0.9
- 光效: 130 lm/w
- 演色性: RA80
- 色溫: W 4000K/F 5000K/D 5700K/C 6500K
- 角度: 110°

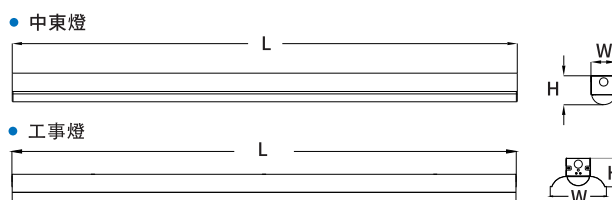
### ● 標準產品訂購資訊

型號	燈具類型	輸入電壓 (VAC)	功率 (W)	全光束 (LM)	色溫 (K)	器具尺寸 (mm)	牌價
G020AZ8(W/F/D/C)-AFACPZ	中東燈	220-240	20	2600	W/F/D/C	L645×W75×H62	2800
G020AZ8(W/F/D/C)-AFACPZ	中東燈	220-240	20	2600	W/F/D/C	L1245×W75×H62	3100
G030AZ8(W/F/D/C)-AFACPZ	中東燈	220-240	30	3900	W/F/D/C	L1245×W75×H62	3300
G040AZ8(W/F/D/C)-AFACPZ	中東燈	220-240	40	5200	W/F/D/C	L1245×W75×H62	3400
G020AZ8(W/F/D/C)-BFACPZ	工事燈	220-240	20	2600	W/F/D/C	L645×W150×H65	3000
G020AZ8(W/F/D/C)-BFACPZ	工事燈	220-240	20	2600	W/F/D/C	L1245×W150×H65	3300
G030AZ8(W/F/D/C)-BFACPZ	工事燈	220-240	30	3900	W/F/D/C	L1245×W150×H65	3500
G040AZ8(W/F/D/C)-BFACPZ	工事燈	220-240	40	5200	W/F/D/C	L1245×W150×H65	3600

### ● 產品可擴充功能



### ● 尺寸圖



### ● 材質

- 本體: 冷軋鋼板
- 燈罩: PC擴散板

## LED光板燈-一體式




節能標章



### ● 規格

- 外型尺寸:1240mm×60mm×60mm
- 固定方式:吸頂式
- 光效:>120Lm/w
- 色溫:3000K/6500K
- 輸入電壓:AC110V/240V 50/60Hz
- 功率因數:PF≥0.9
- 演色性:Ra>80
- 工作環境溫度:-20 to +50°C

### ● 尺寸圖



### ● 材質

- 本體:鋁合金
- 燈罩:PC
- 顏色:鋁擠(白色粉體烤漆)

### ● 訂購指南

型號	功率 W	全光束 Lm	色溫 K	角度	演色性 Ra	適用電壓 V/Hz	牌價
LPS-4118DAA	20	2600	6500K	180	80	AC100V-240V	2100
LPS-4118LAA	20	2300	3000K	180	80	AC100V-240V	2100



## LED光板燈-一體式



標準配件  
(吸頂安裝)



選擇配件  
(旋轉吸頂安裝)  
(價格另計)

### ● 特點說明

- 抗電力干擾驅動電源。
- 無頻閃,無藍光危害。
- 無需打開燈罩直接配線安裝。
- 2.2CM超薄燈體。
- 可搭配配件旋轉燈體角度。
- 經標準檢驗局驗證登錄BSMI合格。

### ● 規格

- 使用光源:LED燈板
- 光色選擇:D 5700K W 4000K L3000K
- 驅動器:閃頻指數<0.02,閃頻百分比<2%
- 驅動電壓:AC100-240V,50/60Hz
- 功率因數:PF≥0.9

### ● 訂購指南

型號	功率 W	全光束 Lm	光效 lm/W	演色性 Ra	色溫 K	器具尺寸 (mm)	牌價
LTS-11500D/GV	7	1000	140	>80	5700	L600×W720×H22	500
LTS-11500W/GV	7	1000	140	>80	4000	L600×W720×H22	500
LTS-11500L/GV	7	900	135	>80	3000	L600×W720×H22	500
LTS-21500D/GV	14	2000	140	>80	5700	L600×W720×H22	700
LTS-21500W/GV	14	2000	140	>80	4000	L600×W720×H22	700
LTS-21500L/GV	14	1900	135	>80	3000	L600×W720×H22	700
LTS-41500D/GV	28	4000	140	>80	5700	L1200×W720×H22	1000
LTS-41500W/GV	28	4000	140	>80	4000	L1200×W720×H22	1000
LTS-41500L/GV	28	3800	135	>80	3000	L1200×W720×H22	1000

### ● 尺寸圖

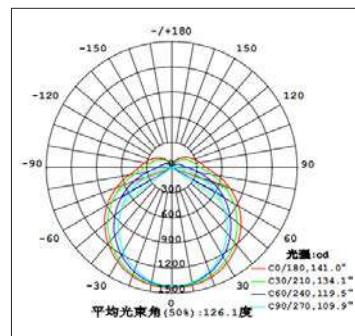


### ● 材質

- 本體:塑膠PC

# 屋內照明 ▶▶ 基礎設施照明

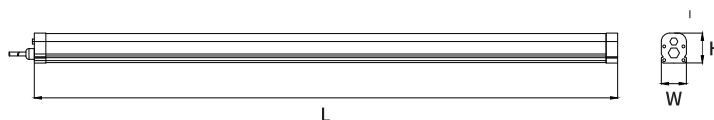
## LED線性燈-節標款LL019系列



### ● 特點說明

- 通過節能標章認證, 節能省電效果更佳。
- 飛利浦電源。
- 具IP66防塵防水等級。
- 經標準檢驗局驗證登錄合格。

### ● 尺寸圖



### ● 標準產品規格

- 標準光源: LED SMD
- 標準驅動器: 飛利浦
- 輸入電壓: AC 110-240V
- 功率因數:  $\geq 0.9$
- 光效: 160 lm/w
- 演色性: RA80
- 角度: 110°
- 防護等級: IP66

### ● 材質

- 本體: 塑膠PC

### ● 標準產品訂購資訊

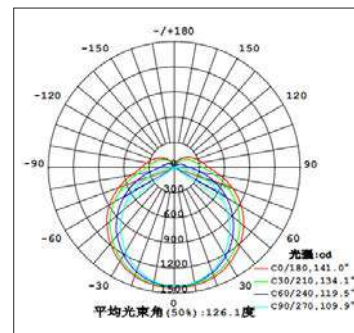
型號	功率 (W)	全光束 (LM)	色溫 (K)	器具尺寸 (mm)	牌價
LL030AZ8(40/50/57/65)BDAFDZ-JA	30	4800	40 4000K/50 5000K/57 5700K/65 6500K	L1210xW52xH62	3400

### ● 產品可擴充功能



# 屋內照明 ▶▶ 基礎設施照明


## LED線性燈—經濟款LL013系列



### ● 特點說明

- 經濟實惠全電壓規格。
- 具IP66防塵防水等級。
- 經標準檢驗局驗證登錄合格。

### ● 尺寸圖



### ● 標準產品規格

- 標準光源: LED SMD
- 標準驅動器: 東亞
- 輸入電壓: AC 110-240V
- 功率因數: PF ≥ 0.9
- 光效: 100lm/w
- 演色性: RA80
- 角度: 110°
- 防護等級: IP66

### ● 材質

- 本體: 塑膠PC

### ● 標準產品訂購資訊

型號	功率 (W)	全光束 (LM)	色溫 (K)	器具尺寸 (mm)	牌價
L020AZ8(W/C)-BGA0SZ	20	2000	W 4000/C 6500	L610×W52×H52	1300
L040AZ8(W/C)-BJA0SZ	40	4000	W 4000/C 6500	L1210×W52×H52	1900

# 屋內照明 ▶▶ 基礎設施照明

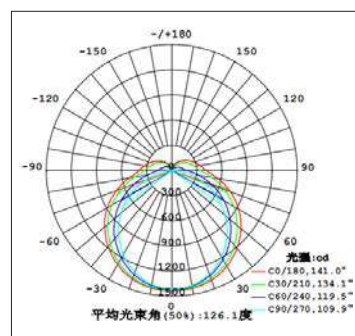
## LED線性燈—專案款LL014(商業款)/LL015(工業款)系列



● 商業款



● 工業款



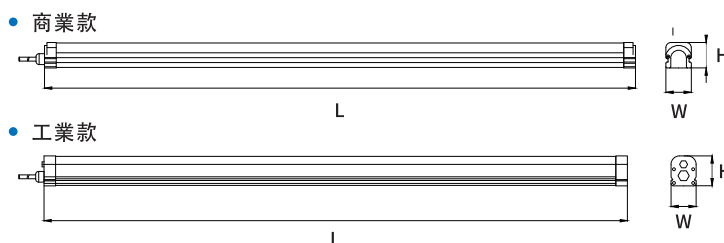
### ● 特點說明

- 多種尺寸外觀可選，適用不同場域。
- 可依電壓、調光搭配不同飛利浦電源。
- 具IP66防塵防水等級。
- 經標準檢驗局驗證登錄合格。

### ● 標準產品規格

- 標準光源: LED SMD
- 標準驅動器: 飛利浦
- 輸入電壓: AC 220-240V
- 功率因數: PF≥0.9
- 光效: 130lm/w
- 演色性: RA80
- 角度: 110°
- 防護等級: IP66

### ● 尺寸圖



### ● 材質

- 本體: 塑膠PC

### ● 標準產品訂購資訊

型號	燈具類型	功率 (W)	全光束 (LM)	色溫 (K)	器具尺寸 (mm)	牌價
L020BZ8(W/F/D/C)-BGACPZ	商業款	20	2600	W 4000K/F 5000K/D 5700K/C 6500K	L610×W52×H52	1900
L020BZ8(W/F/D/C)-BJACPZ	商業款	20	2600	W 4000K/F 5000K/D 5700K/C 6500K	L1210×W52×H52	2300
L030BZ8(W/F/D/C)-BJACPZ	商業款	30	3900	W 4000K/F 5000K/D 5700K/C 6500K	L1210×W52×H52	2500
L040BZ8(W/F/D/C)-BJACPZ	商業款	40	5200	W 4000K/F 5000K/D 5700K/C 6500K	L1210×W52×H52	2500
L020BZ8(W/F/D/C)-BBACPZ	工業款	20	2600	W 4000K/F 5000K/D 5700K/C 6500K	L610×W52×H62	2000
L020BZ8(W/F/D/C)-BDACPZ	工業款	20	2600	W 4000K/F 5000K/D 5700K/C 6500K	L1210×W52×H62	2500
L030BZ8(W/F/D/C)-BDACPZ	工業款	30	3900	W 4000K/F 5000K/D 5700K/C 6500K	L1210×W52×H62	2600
L040BZ8(W/F/D/C)-BDACPZ	工業款	40	5200	W 4000K/F 5000K/D 5700K/C 6500K	L1210×W52×H62	2600

### ● 產品可擴充功能



# 屋內照明 ▶▶ 基礎設施照明

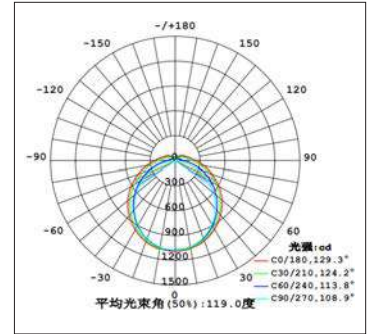
## LED線性燈-專案款LL017(商業款)/LL018(工業款)系列



• 商業款



• 工業款



### 特點說明

- 工業款與商業款不同寬度，適用不同場域。
- 可依電壓、調光搭配不同飛利浦電源。
- 具IP66防塵防水等級。
- 經標準檢驗局驗證登錄合格。

### 標準產品規格

- 標準光源: LED SMD
- 標準驅動器: 飛利浦
- 輸入電壓: AC 220-240V
- 功率因數:  $\geq 0.9$
- 光效: 130 lm/w
- 演色性: RA80
- 角度: 110°
- 防護等級: IP66


### 標準產品訂購資訊

型號	燈具類型	功率 (W)	全光束 (LM)	色溫 (K)	器具尺寸 (mm)	牌價
L040BZ8(W/F/D/C)-BPACPZ	商業款	40	5200	W 4000K/F 5000K/D 5700K/C 6500K	L1200xW72xH78	2800
L050BZ8(W/F/D/C)-BPACPZ	商業款	50	6500	W 4000K/F 5000K/D 5700K/C 6500K	L1200xW72xH78	3200
L040BZ8(W/F/D/C)-BRACPZ	工業款	40	5200	W 4000K/F 5000K/D 5700K/C 6500K	L1195xW103xH63	3000
L050BZ8(W/F/D/C)-BRACPZ	工業款	50	6500	W 4000K/F 5000K/D 5700K/C 6500K	L1195xW103xH63	3400

### 產品可擴充功能



### 尺寸圖

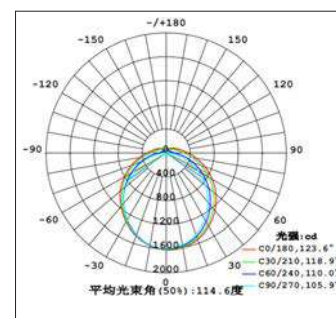


### 材質

- 本體: 塑膠PC

# 屋內照明 ▶▶ 專用設施照明

## LED線性燈-防水專案款LL031系列



### ● 特點說明

- 飛利浦光源與電源。
- 色容差SDCM<5。
- 具IP66防塵防水等級。
- 經標準檢驗局驗證登錄合格。

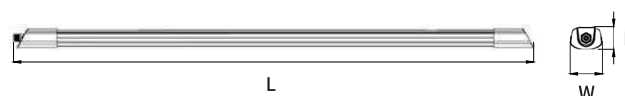
### ● 規格

- 標準光源: LED 飛利浦崁燈光源模組
- 標準驅動器: 飛利浦
- 輸入電壓: AC 220-240V
- 功率因數:  $\geq 0.9$
- 光效: 110 lm/w
- 演色性: RA80
- 角度: 120°
- 防護等級: IP65

### ● 標準產品訂購資訊

型號	功率 (W)	全光束 (LM)	色溫 (K)	器具尺寸 (mm)	牌價
L016BZ8L-JABAQZ	16	1760	3000	L725×W59×H41	4000
L016BZ8W-JABAQZ	16	1760	4000	L725×W59×H41	4000
L016BZ8C-JABAQZ	16	1760	6500	L725×W59×H41	4000
L035BZ8L-JBBAQZ	35	3800	3000	L1258×W59×H41	4500
L035BZ8W-JBBAQZ	35	3800	4000	L1258×W59×H41	4500
L035BZ8C-JBBAQZ	35	3800	6500	L1258×W59×H41	4500
L042BZ8L-JCBAQZ	42	4600	3000	L1533×W59×H41	5000
L042BZ8W-JCBAQZ	42	4600	4000	L1533×W59×H41	5000
L042BZ8C-JCBAQZ	42	4600	6500	L1533×W59×H41	5000

### ● 尺寸圖

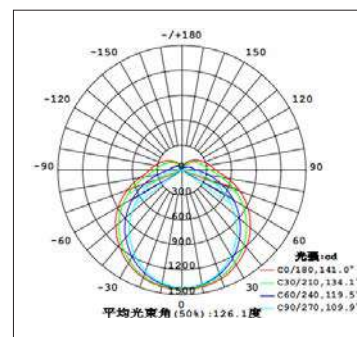


### ● 材質

- 本體: 塑料
- 燈罩: PC

# 屋內照明 ▶▶ 商辦設施照明


## LED線性燈-淚滴燈款LL030系列



### ● 特點說明

- 適用潔淨室、無塵室照明。
- 可依電壓、調光搭配不同飛利浦電源。
- 無藍光危害，不傷眼。
- 經標準檢驗局驗證登錄合格。

### ● 尺寸圖



### ● 規格

- 標準光源: LED SMD
- 標準驅動器: 飛利浦
- 輸入電壓: AC 220-240V
- 功率因數:  $\geq 0.9$
- 光效: 100 lm/w
- 演色性: RA80
- 色溫 (K): L 3000K/W 4000K/F 5000K/D 5700K/C 6500K

### ● 材質

- 本體: 塑膠
- 燈罩: PC罩

### ● 標準產品訂購資訊

型號	功率 W	全光束 Lm	色溫 K	角度 (°)	器具尺寸 (mm)	牌價
L020BZ8(L/W/F/D/C)-HAAFPZ	20	6400	L/W/F/D/C	110	L624×W50×H90	2500
L040BZ8(L/W/F/D/C)-HAAFPZ	40	6400	L/W/F/D/C	110	L1224×W50×H90	2700
L019BZ8(L/W/F/D/C)-HBAFPZ	19	6400	L/W/F/D/C	110	L624×W50×H90	1200

### ● 產品可擴充功能

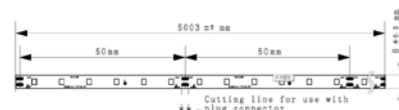


# 屋內照明 ▶▶ 基礎設施照明

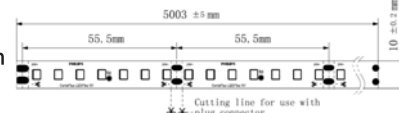
## 飛利浦LED軟帶燈



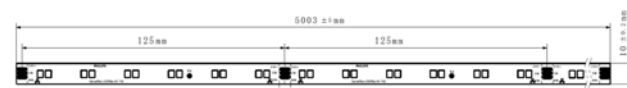
● 單色光300/800lm



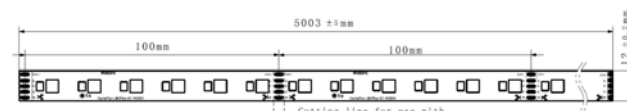
● 單色光1500/2000lm



● 可變色溫



● 全彩光



### ◎ 高品質光色

- 多種單色光色溫可選
- 單色光CRI>90, R9>50  
2700K-6500K 可變色溫, 全彩光
- 色容差<3, 高均勻光色

### ◎ 使用靈活可靠

- 多種亮度可選
- 最短可裁剪長度5cm
- 3M粘貼背膠, 安裝可靠
- 可選線對線, 板對線安裝配件
- 搭配飛利浦電源, 系統方案最佳化

### 產品規格

訂購序號	產品描述	功率	全光束	演色性	色溫	壽命	牌價
12NC		W/m	Lm/m	CRI	K	hr	
929003414780	CertaFlux LEDFlex 5m 300lm/m 924 C5 G1	3.0	270	>90	2400	30000	1500
929003414880	CertaFlux LEDFlex 5m 300lm/m 927 C5 G1	3.0	285	>90	2700	30000	1500
929003414980	CertaFlux LEDFlex 5m 300lm/m 930 C5 G1	3.0	285	>90	3000	30000	1500
929003415080	CertaFlux LEDFlex 5m 300lm/m 935 C5 G1	3.0	300	>90	3500	30000	1500
929003415180	CertaFlux LEDFlex 5m 300lm/m 940 C5 G1	3.0	300	>90	4000	30000	1500
929003415280	CertaFlux LEDFlex 5m 300lm/m 965 C5 G1	3.0	300	>90	6500	30000	1500
929003415380	CertaFlux LEDFlex 5m 800lm/m 924 C5 G1	8.0	680	>90	2400	30000	2000
929003415480	CertaFlux LEDFlex 5m 800lm/m 927 C5 G1	8.0	680	>90	2700	30000	2000
929003415580	CertaFlux LEDFlex 5m 800lm/m 930 C5 G1	8.0	720	>90	3000	30000	2000
929003415680	CertaFlux LEDFlex 5m 800lm/m 935 C5 G1	8.0	760	>90	3500	30000	2000
929003415780	CertaFlux LEDFlex 5m 800lm/m 940 C5 G1	8.0	800	>90	4000	30000	2000
929003415880	CertaFlux LEDFlex 5m 800lm/m 965 C5 G1	8.0	800	>90	6500	30000	2000
929002863580	CertaFlux LEDFlex 5m 1500lm/m 930 PW C5 G1	13.9	1450	>90	3000	30000	2400
929002863680	CertaFlux LEDFlex 5m 1500lm/m 935 PW C5 G1	13.9	1500	>90	3500	30000	2400
929002863780	CertaFlux LEDFlex 5m 1500lm/m 940 PW C5 G1	13.9	1500	>90	4000	30000	2400
929002863880	CertaFlux LEDFlex 5m 1500lm/m 965 C5 G1	13.9	1500	>90	6500	30000	2400
929002863980	CertaFlux LEDFlex 5m 2000lm/m 930 PW C5 G1	18.0	1900	>90	3000	30000	2700
929002864080	CertaFlux LEDFlex 5m 2000lm/m 935 PW C5 G1	18.0	1900	>90	3500	30000	2700
929002864180	CertaFlux LEDFlex 5m 2000lm/m 940 PW C5 G1	18.0	2000	>90	4000	30000	2700
929002864280	CertaFlux LEDFlex 5m 2000lm/m 965 C5 G1	18.0	2000	>90	6500	30000	2700
929002864380	CertaFlux LEDFlex 5m1000lm/m 827-865 C12 G1	10.1	1000	>80	2700-6500	30000	2800
929002864480	CertaFlux LEDFlex 5m 1000lm/m RGBWW C10 G1	10.1	R:128G:335B:75W:1000	>80	RGB W:2700	30000	3600
929002864580	CertaFlux LEDFlex 5m 1000lm/m RGBCW C10 G1	10.1	R:128G:335B:75W:1100	>80	RGB W:6500	30000	3600
929002869580	CertaFlux LEDFlex 5m1000lm/m827-865C12G1	20.4	2000	>80	2700-6500	30000	3700



# 屋內照明 ▶▶ 基礎設施照明

## 飛利浦LED軟帶燈

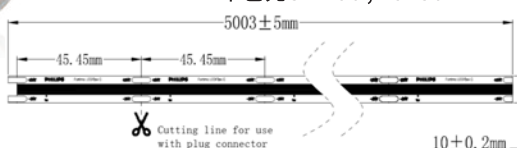


### ● 高品質光色

- COB連續光無可見顆粒
- 多種色溫可選
- 單色光CRI>90, R9>50

### ● 使用靈活可靠

- 兩種可選亮度
- 最短可裁剪長度4.5cm
- 3M粘貼背膠, 安裝可靠
- 可選線對線, 板對線安裝配件
- 搭配飛利浦電源, 系統方案最佳化



#### 產品規格

訂購序號	產品描述	功率	光效	演色性	色溫	SDCM	IP	壽命	牌價
12NC		W/m	Lm/m	CRI	K			hr	
929003399480	Fortimo LEDFlex C 5m 500lm/m 927 C5 G1	6.1	500	>90	2700	5	20	50000	3000
929003399580	Fortimo LEDFlex C 5m 500lm/m 930 C5 G1	5.8	500	>90	3000	5	20	50000	3000
929003399680	Fortimo LEDFlex C 5m 500lm/m 935 C5 G1	5.7	500	>90	3500	5	20	50000	5700
929003399780	Fortimo LEDFlex C 5m 500lm/m 940 C5 G1	5.3	500	>90	4000	5	20	50000	3000
929003399880	Fortimo LEDFlex C 5m 500lm/m 965 C5 G1	5.2	500	>90	6500	5	20	50000	3000
929003399980	Fortimo LEDFlex C 5m 1000lm/m 927 C5 G1	12.4	1000	>90	2700	5	20	50000	3300
929003400080	Fortimo LEDFlex C 5m 1000lm/m 930 C5 G1	12.0	1000	>90	3000	5	20	50000	3300
929003400180	Fortimo LEDFlex C 5m 1000lm/m 930 PW C5	12.0	1000	>90	3000	5	20	50000	3300
929003400280	Fortimo LEDFlex C 5m 1000lm/m 935 C5 G1	11.6	1000	>90	3500	5	20	50000	3300
929003400380	Fortimo LEDFlex C 5m 1000lm/m 940 C5 G1	10.8	1000	>90	4000	5	20	50000	3300
929003400480	Fortimo LEDFlex C 5m 1000lm/m 965 C5 G1	10.6	1000	>90	6500	5	20	50000	3300
929003400780	Fortimo LEDFlex C connector wire-PCB	-	-	-	-	-	-	捆包單位10	180
929003400880	Fortimo LEDFlex C connector PCB-PCB	-	-	-	-	-	-	捆包單位40	120

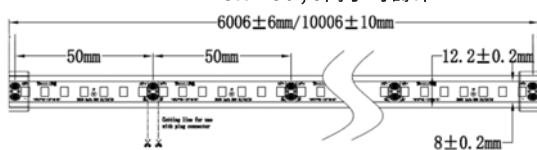


### ● 高品質光色

- 均勻光輸出
- 多種色溫可選
- 高效率光輸出
- CRI>80, 5萬小時壽命

### ● 使用靈活可靠

- IP67防護可應用於戶外
- 最短可裁剪長度5cm
- 多款配件可選, 克服不同環境應用
- 搭配飛利浦電源, 系統方案最佳化

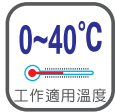


#### 產品規格

訂購序號	產品描述	功率	光效	演色性	色溫	SDCM	IP	壽命	牌價
12NC		W/m	Lm/m	CRI	K			hr	
929003396980	Fortimo LEDFlex S 10m 500lm/m 830 C5 G1	4.2	500	>80	3000	3	67	50000	5700
929003397080	Fortimo LEDFlex S 10m 500lm/m 840 C5 G1	3.9	500	>80	4000	3	67	50000	5700
929003397180	Fortimo LEDFlex S 10m 500lm/m 865 C5 G1	3.9	500	>80	6500	3	67	50000	5700
929003397480	Fortimo LEDFlex S 10m 1000lm/m 830 C5 G1	8.5	1000	>80	3000	3	67	50000	6000
929003397580	Fortimo LEDFlex S 10m 1000lm/m 840 C5 G1	7.8	1000	>80	4000	3	67	50000	6000
929003397680	Fortimo LEDFlex S 10m 1000lm/m 865 C5 G1	7.8	1000	>80	6500	3	67	50000	6000
929003397880	Fortimo LEDFlex S 6m 1500lm/m 830 C5 G1	12.8	1500	>80	3000	3	67	50000	4000
929003397980	Fortimo LEDFlex S 6m 1500lm/m 840 C5 G1	11.7	1500	>80	4000	3	67	50000	4000
929003398080	Fortimo LEDFlex S 6m 1500lm/m 865 C5 G1	11.7	1500	>80	6500	3	67	50000	4000
929003398280	Fortimo LEDFlex S 6m 2000lm/m 830 C5 G1	17.2	2000	>80	3000	3	67	50000	4000
929003398380	Fortimo LEDFlex S 6m 2000lm/m 840 C5 G1	15.8	2000	>80	4000	3	67	50000	4000
929003398480	Fortimo LEDFlex S 6m 2000lm/m 865 C5 G1	15.8	2000	>80	6500	3	67	50000	4000

# 屋內照明 ▶▶ 基礎設施照明

## LED軟條燈



012300Q-5050



012300QP-5050

### 特點說明

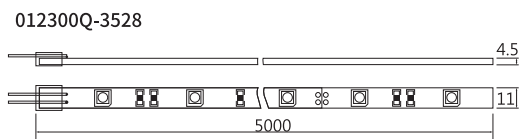
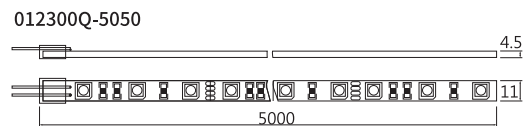
- 採用 SMD 高效能 LED 晶片。
- 發光角度120度,60燈/米。
- 超薄可彎曲、適用多類型場所。
- 快速串接設計,安裝超簡單。
- 附固定套件·固定超方便。
- 多種樣式及顏色可供訂購。

### 材質

- 本體: 防水膠(室外用為灌膠型)/室外專用  
以最短切線長度為單位接受訂購  
QP室外型須搭配防水型供應器  
DC24V可接受訂制



### 尺寸圖



### 室外用驅動器



### 室內用驅動器



### 訂購指南

型號	額定功率	IP	色溫 K	尺寸(mm)	牌價
012300Q-5050/12V5M	72	室內用	6000/4000/3000	L5000×W10×H3	2700
012300Q-3528/12V5M	22.5	室內用	6000/4000/3000	L5000×W10×H3	1800
012300QP-5050/12V5M	72	IP68	6000/4000/3000	L5000×W10×H5	3600
012300QP-3528/12V5M	22.5	IP68	6000/4000/3000	L5000×W10×H5	2900

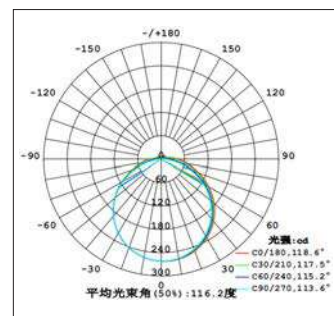
以上產品為低壓規格，需搭配專用驅動器

# 屋內照明 ▶▶ 基礎設施照明

## LED線性燈-硬條燈經濟款WW008系列



### 安裝配件




### 特點說明

- 經濟實惠首選。
- 出線可選單邊或雙邊出線。
- 搭配飛利浦24V電源, 參閱P362。

### 標準產品規格

- 標準光源: LED SMD
- 輸入電壓: DC 24V
- 光效: 80lm/w
- 演色性: RA80
- 色溫: E 2000K/G 2200K/A 2400K/T 2700K/L 3000K  
W 4000K/F 5000K/D 5700K/C 6500K
- 角度: 110°

### 尺寸圖



### 材質

- 本體: 鋁合金
- 燈罩: PC罩

### 標準產品訂購資訊

型號	功率 (W)	全光束 (LM)	色溫 (K)	燈數	器具尺寸 (mm)	牌價
K002ZZ8(E/G/A/T/L/W/F/D/C)-AA08ZZ	2	160	E/G/A/T/L/W/F/D/C	待確認	L310×W17×H11	1400
K003ZZ8(E/G/A/T/L/W/F/D/C)-AA08ZZ	3	240	E/G/A/T/L/W/F/D/C	待確認	L310×W17×H11	1500
K004ZZ8(E/G/A/T/L/W/F/D/C)-AB08ZZ	4	320	E/G/A/T/L/W/F/D/C	待確認	L610×W17×H11	2100
K006ZZ8(E/G/A/T/L/W/F/D/C)-AB08ZZ	6	480	E/G/A/T/L/W/F/D/C	待確認	L610×W17×H11	2200
K006ZZ8(E/G/A/T/L/W/F/D/C)-AC08ZZ	6	480	E/G/A/T/L/W/F/D/C	待確認	L910×W17×H11	2700
K009ZZ8(E/G/A/T/L/W/F/D/C)-AC08ZZ	9	720	E/G/A/T/L/W/F/D/C	待確認	L910×W17×H11	2800
K008ZZ8(E/G/A/T/L/W/F/D/C)-AD08ZZ	8	640	E/G/A/T/L/W/F/D/C	待確認	L1210×W17×H11	3600
K012ZZ8(E/G/A/T/L/W/F/D/C)-AD08ZZ	12	960	E/G/A/T/L/W/F/D/C	待確認	L1210×W17×H11	3700

### 產品可擴充功能



# 屋內照明 ▶▶ 基礎設施照明

## LED壁燈



• LPB-001系列



• LTP-2105AA



• LTP-2122AA  
• LTP-2222AA



• LTB-1102AA

### ● 特點說明

- 本系列燈具採牆面固定方式設計,可做吸頂燈或壁燈使用。
- 本系列燈具適用狹小空間照明或區間輔助使用。
- 本系列燈具適用於廚房、儲藏室、洗衣間、樓梯間、通道等場所使用。
- 經標準檢驗局驗證登錄合格。
- W系列為防濕機種

### ● 材質

- 本體:冷軋鋼板/白色烤漆
- 本體:不銹鋼(W系列)
- 燈罩:PS射出成型(LPB001系列)  
透明PS成型(LTP-2105AA)  
乳白壓克力成型(LTP2122AA/LPT2222AA)

### ● 規格

- 驅動器:AA 電子式(燈管內置型) 100V-240V 功率因數PF $\geq$ 0.9

### ● 訂購指南

型號	額定功率W	全光束Lm	色溫	器具尺寸(mm)	牌價
LPB-001ADAA	6	340	6000K $\pm$ 5%	H300 $\times$ W100 $\times$ D42	600

上表標示之光學特性資料為商品實測所得,若需LED晶片原產數據請洽詢本公司營業人員。

### ● 訂購指南

型號	規格	參考光源	器具尺寸(mm)	牌價
LTP-2105AA	(電子式100-240V)	LED燈管 10W $\times$ 1	H652 $\times$ W134 $\times$ D91	1300
LTP-2122AA	(電子式100-240V)	LED燈管 10W $\times$ 1	H625 $\times$ W170 $\times$ D120	1600
LTP-2222AA	(電子式100-240V)	LED燈管 10W $\times$ 2	H625 $\times$ W170 $\times$ D120	1700
LTB-1102AA	(電子式100-240V)	LED燈管 5W $\times$ 1	H402 $\times$ W117 $\times$ D75	1700

# 屋內照明 ▶▶ 基礎設施照明

## LED吸頂燈



• LCL003系列



• LCL004系列



• LCL009系列

### ● 特點說明

- 本系列燈具適用狹小空間照明或區間輔組使用。
- 本系列燈具適用於廚房、儲藏室、陽臺、樓梯間、通道等場所使用。
- 經標準檢驗局驗證登錄合格。

### ● 材質

- 本體：冷軋鋼板/白色烤漆
- 燈罩：乳白壓克力成型

### ● 規格

- 驅動器：AA 電子式(內置型) 100V-240V 功率因數PF $\geq$ 0.9

### ● 訂購指南

型號	額定功率 W	全光束 Lm	色溫 K	器具尺寸(mm)	牌價
LCL003A-16AAD	16	1100	5000 $\pm$ 5%	D305 $\times$ H70	1200
LCL003A-16AAL	16	950	2700 $\pm$ 5%	D305 $\times$ H70	1200
LCL004A-16AAD	16	1100	5000 $\pm$ 5%	D305 $\times$ H95	1200
LCL004A-16AAL	16	950	2700 $\pm$ 5%	D305 $\times$ H95	1200
LCL009A-16AAD	16	1100	5000 $\pm$ 5%	D290 $\times$ H95	1200
LCL009A-16AAL	16	950	2700 $\pm$ 5%	D290 $\times$ H95	1200

上表標示之光學特性資料為商品實測所得, 若需LED晶片原廠數據, 請洽詢本公司營業人員

# 屋內照明 ▶▶ 基礎設施照明

## LED吸頂燈



• LHB100



• LHB101



• LHB102



• LHB103

### 特點說明

- 鋁材本體散熱佳, 壽命較長。
- 電線、端子等, 配線零件均符合CNS 認證標準。

### 材質/塗裝

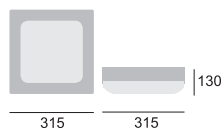
- 本體: 鋁壓鑄, 粉體烤漆
- 燈罩: PC

### 安裝方式

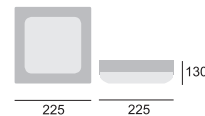
- 安裝方式: 吸頂式/懸吊式

### 尺寸圖

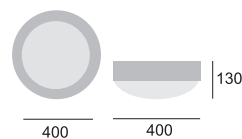
• LHB100



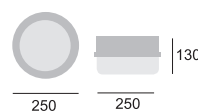
• LHB101



• LHB102



• LHB103



### 訂購指南

型號	額定功率	電壓	器具尺寸(mm)	牌價
LHB100-50AAD	50W	110~220V	L315×H130	10000
LHB101-30AAD	30W	110~220V	L225×H130	9000
LHB102-50AAD	50W	110~220V	Φ400×H130	10000
LHB103-30AAD	30W	110~220V	Φ250×H130	9000

# 屋內照明 ▶▶ 基礎設施照明

## LED吸頂燈



### ◎ 訂購指南 (建議採用節能標章燈泡系列)

型號	材質塗裝/ 規格	參考光源	器具尺寸(mm)	牌價
LC1561	深橡木色原木+白玉玻璃燈罩	LED 10W燈泡×1	D145×H167	1000
WC1555	鋁鑄烤漆+白玉玻璃	LED 10W燈泡×1	D220×H135	1800
WC1326	鋁鑄烤漆+白玉玻璃	LED 10W燈泡×1	D164×H205	1200
WC3002K	鋁鑄烤漆/黑色+白玉玻璃	LED 10W燈泡×2	D313×H111	3000
LCV-3140	電子式120/220V	LED 15W圓管×1	D305×H84	1400
LCV-31009	電子式120/220V	LED 15W圓管×1	L305×W305×H77	1600


※燈管瓦數±10%  
本系列機種,可搭配不同色溫燈管

# 屋內照明 ▶▶ 基礎設施照明

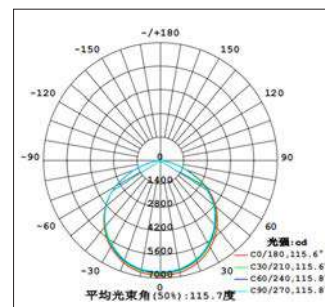
## LED天井燈-全電壓節標款CH033系列



### ● 可選配件



### ● 安裝配件



### ● 特點說明

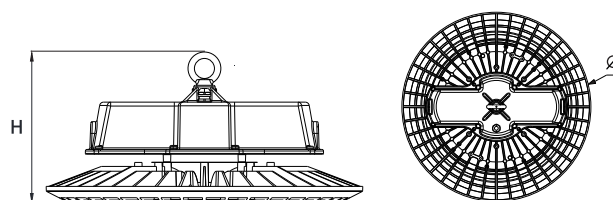
- 通過節能標章認證。
- 飛利浦隔離電源。
- 適用各種電壓場域, 可用於277V電壓。
- 經標準檢驗局驗證登錄合格。

### ● 標準產品規格

- 標準光源: LED SMD
- 標準驅動器: 飛利浦
- 功率因數: PF ≥ 0.9
- 光效: 150 lm/w
- 演色性: RA80
- 防護等級: IP66

### ● 標準產品訂購資訊

### ● 尺寸圖



### ● 材質

- 本體: 壓鑄鋁
- 燈罩: PC罩

型號	輸入電壓 (VAC)	功率 (W)	全光束 (LM)	色溫 (K)	角度 (°)	器具尺寸 (mm)	牌價
EHB-050D8(40/57)F612NB-A12	110-277	50	7500	40 4000/57 5700	120	φ230×H176	7000
EHB-070D8(40/57)F612NB-A12	110-277	70	10500	40 4000/57 5700	120	φ230×H176	7500
EHB-100D8(65/57/40)FN12NB-A12	110-277	100	15000	40 4000/57 5700/65 6500	120	φ290×H184	10000
EHB-150D8(65/57/40)FP12NB-A12	110-277	150	22500	40 4000/57 5700/65 6500	120	φ345×H187	10200
EHB-200D8(65/57/40)FQ12NB-A12	110-277	200	30000	40 4000/57 5700/65 6500	120	φ395×H188	11900
EHB-240D8(65/57/40)FQ12NB-A12	110-277	240	36000	40 4000/57 5700/65 6500	120	φ395×H188	12600

### ● 產品可擴充功能





# 屋內照明 ▶▶ 基礎設施照明

## LED高天井燈-LHB002系列



(本系列產品取得節能標章證書)



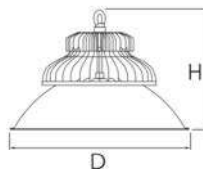
### ● 特點說明

- LED節標機種, 超高光效表現( $\geq 125$  lm/w)。
- 具IP66防塵防水能力, 適用室內或開放空間使用。
- 燈具通過節能標章認證, 節能省電效果更佳。
- 經標準檢驗局驗證登錄合格。

### ● 規格

- 使用光源: LED COB 光源模組
- 光色選擇: D 6500K
- 防護等級: IP66
- 驅動器: 電子式(燈管內置型)
- 輸入電源: AC110/220V, 50/60Hz
- 功率因數:  $PF \geq 0.9$

### ● 尺寸圖



### ● 材質

- 本體: 鋁合金/表面電著
- 燈罩: PS光學擴散板

### ● 訂購指南 (本系列機種, 僅可選購D色溫機型)

型號	功率 W	全光束 Lm	光效 lm/W	色溫 K	光束角	器具尺寸(mm)	牌價
LHB002-100AAEL-D140	100	14000	135	6500	140	D500×H340	7800
LHB002-160AAEL-D140	160	22500	135	6500	140	D500×H345	9800
LHB002-240AAEL-D140	240	31500	125	6500	140	D500×H350	12600

# 屋內照明 ▶▶ 基礎設施照明

## LED高天井燈-LHB006系列



(本系列產品取得節能標章證書)



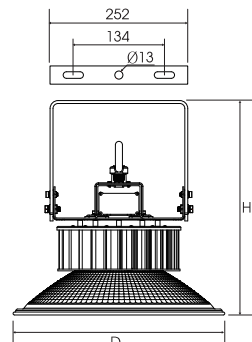
### ● 特點說明

- LED節標機種, 超高光效表現(>115 lm/W)。
- 具IP66防塵防水能力, 適用室內或開放空間使用。
- 燈具附有固定架, 可做高天井或投光燈具使用。
- 燈具通過節能標章認證, 節能省電效果更佳。
- 經標準檢驗局驗證登錄合格。

### ● 規格

- 使用光源: LED SMD 燈板
- 光色選擇: D 5000K
- 防護等級: IP66
- 驅動器: 電子式(燈管內置型)
- 輸入電源: AC110/220V, 50/60Hz
- 功率因數: PF ≥ 0.97

### ● 尺寸圖



### ● 材質

- 本體: 鋁材/ 黑色
- 反射罩: 鋁板/ 亮面
- 燈罩: PC/ 透明

### ● 訂購指南 (本系列機種, 僅可選購D色溫機型)


型號	功率 W	全光束 Lm	光效 lm/W	色溫 K	光束角	器具尺寸(mm)	牌價
LHB006-100AAEL	100	12500	120	5000	100	D360×H350	6400
LHB006-150AAEL	150	18000	115	5000	100	D360×H390	7200
LHB006-200AAEL	200	24000	120	5000	100	D360×H435	9000

# 屋內照明 ▶▶ 基礎設施照明

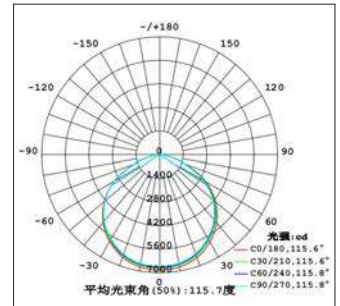
## LED天井燈-全電壓經濟款CH028系列



### ● 可選配件



### ● 安裝配件



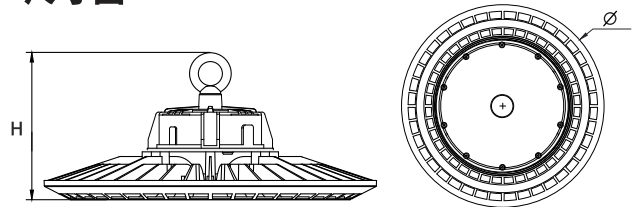
### ● 特點說明

- 飛利浦非隔離電源。
- 經濟實惠全電壓規格。
- 經標準檢驗局驗證登錄合格。

### ● 標準產品規格

- 標準光源: LED SMD
- 標準驅動器: 飛利浦
- 功率因數: PF ≥ 0.9
- 光效: 130lm/W
- 演色性: RA80
- 防護等級: IP65

### ● 尺寸圖



### ● 材質

- 本體: 壓鑄鋁
- 燈罩: PC罩

### ● 標準產品訂購資訊

型號	輸入電壓 (VAC)	功率 (W)	全光束 (LM)	色溫 (K)	角度 (°)	器具尺寸 (mm)	牌價
B050CZ8(W/D/C)-AABCPZ	110-277	50	6500	W 4000/D 5700/C 6500	120	φ230×H150	5500
B070CZ8(W/D/C)-AABCPZ	110-277	70	9100	W 4000/D 5700/C 6500	120	φ230×H150	6200
B100CZ8(W/D/C)-ABBCPZ	110-277	100	13000	W 4000/D 5700/C 6500	120	φ290×H150	6850
B150CZ8(W/D/C)-ACBCPZ	110-277	150	19500	W 4000/D 5700/C 6500	120	φ345×H150	8000
B200CZ8(W/D/C)-ADBCPZ	110-277	200	26000	W 4000/D 5700/C 6500	120	φ395×H200	9100
B240CZ8(W/D/C)-ADBCPZ	110-277	240	31200	W 4000/D 5700/C 6500	120	φ395×H240	9800

### 注意事項

1. 現場供電為Line火線/Neutral中性線，安裝時請務必正確的連接於電源的火線及中性線，避免在運作時，燈具有微亮情形發生。
2. 現場開關為帶指示燈的開關在實際應用時燈具有微亮的情形發生。
3. 現場供電為兩條火線屬於三相四線式在實際應用時，因為輸入端火線，沒有斷開，造成輸出端會有微小電流產生，因此燈具有微亮的情形發生。
4. 以上微亮情形對於電源的壽命及保固不受影響。

# 屋內照明 ▶▶ 基礎設施照明

## LED天井燈-單電壓專案款CH029系列



### ● 特點說明

- 飛利浦非隔離電源。
- 220-240VAC 滿功率穩定輸出。
- 100-120VAC 降功率安全使用。
- 經標準檢驗局驗證登錄合格。

### ● 標準產品規格

- 標準光源: LED SMD
- 標準驅動器: 飛利浦
- 功率因數: PF ≥ 0.9
- 光效: 130lm/W
- 演色性: RA80
- 防護等級: IP65


### ● 標準產品訂購資訊

型號	輸入電壓 (VAC)	功率 (W)	全光束 (LM)	色溫 (K)	角度 (°)	器具尺寸 (mm)	牌價
B050CZ8(W/D/C)-AEBCPZ	220-240	50	6500	W 4000/D 5700/C 6500	120	φ230×H150	5000
B070CZ8(W/D/C)-AEBCPZ	220-240	70	9100	W 4000/D 5700/C 6500	120	φ230×H150	5600
B100CZ8(W/D/C)-AFBCPZ	220-240	100	13000	W 4000/D 5700/C 6500	120	φ290×H150	6000
B150CZ8(W/D/C)-AGBCPZ	220-240	150	19500	W 4000/D 5700/C 6500	120	φ345×H150	7000
B200CZ8(W/D/C)-AHBCPZ	220-240	200	26000	W 4000/D 5700/C 6500	120	φ395×H200	8300
B240CZ8(W/D/C)-AJBCPZ	220-240	240	31200	W 4000/D 5700/C 6500	120	φ395×H240	9000

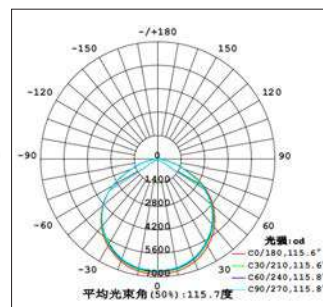
### ● 產品可擴充功能



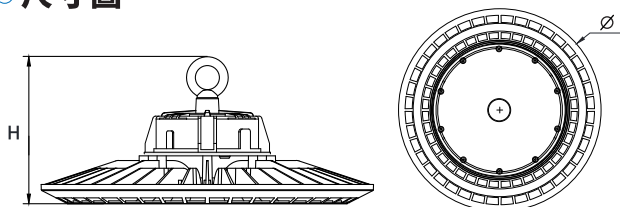
### ● 可選配件



### ● 安裝配件



### ● 尺寸圖



### ● 材質


- 本體: 壓鑄鋁
- 燈罩: PC罩

# 屋內照明 ▶▶ 基礎設施照明

## LED天井燈-全電壓專案款CH030系列



### 可選配件

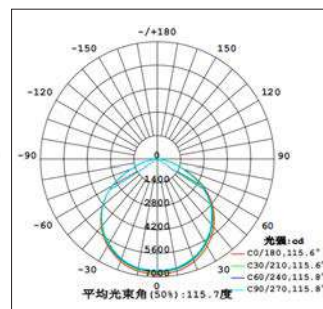


反射罩 (另購)      PC罩 (另購)

### 安裝配件



安全繩 (標配)      吊環 (標配)      支架 (另購)      螺管 (另購)




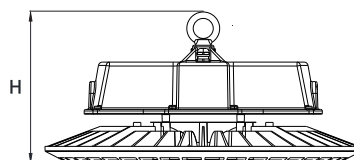
### 特點說明

- 飛利浦隔離電源。
- 可依不同環境需求訂製規格。
- 專案使用, 適用各種電壓場域。
- 經標準檢驗局驗證登錄合格。

### 標準產品規格

- 標準光源: LED SMD
- 標準驅動器: 飛利浦
- 功率因數: PF ≥ 0.9
- 光效: 130 lm/w
- 演色性: RA80
- 防護等級: IP66

### 尺寸圖



### 材質

- 本體: 壓鑄鋁
- 燈罩: PC罩

### 標準產品訂購資訊

型號	輸入電壓 (VAC)	功率 (W)	全光束 (LM)	色溫 (K)	角度 (°)	器具尺寸 (mm)	牌價
B050CZ8(W/D/C)-BABCPZ	110-277	50	6500	W 4000/D 5700/C 6500	120	φ230×H176	6100
B070CZ8(W/D/C)-BABCPZ	110-277	70	9100	W 4000/D 5700/C 6500	120	φ230×H176	6500
B100CZ8(W/D/C)-BBBCPZ	110-277	100	13000	W 4000/D 5700/C 6500	120	φ290×H184	7400
B150CZ8(W/D/C)-BCBCPZ	110-277	150	19500	W 4000/D 5700/C 6500	120	φ345×H187	8500
B200CZ8(W/D/C)-DBBCPZ	110-277	200	26000	W 4000/D 5700/C 6500	120	φ395×H188	10000
B240CZ8(W/D/C)-DBBCPZ	110-277	240	31200	W 4000/D 5700/C 6500	120	φ395×H188	11000

### 產品可擴充功能



# 屋內照明 ▶▶ 基礎設施照明

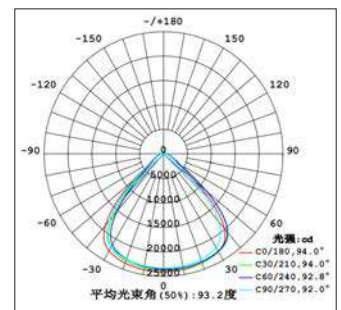
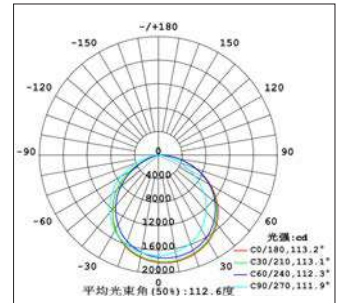
## LED天井燈-全電壓高功率CH031系列



• 300W/360W



• 500W/1000W



### ● 配件



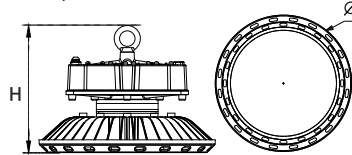
### ● 安裝配件

### ● 配件

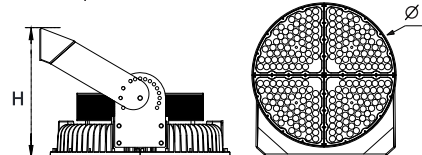


### ● 尺寸圖

• 300W/360W



• 500W/1000W



### ● 特點說明

- 飛利浦隔離電源。
- 高功率高亮度，適合高空照明。
- 可選配突波保護器。
- 經標準檢驗局驗證登錄合格。

### ● 標準產品規格

- 標準光源: LED SMD
- 標準驅動器: 飛利浦
- 功率因數: PF ≥ 0.9
- 演色性: RA80
- 防護等級: IP66

### ● 材質

- 本體: 壓鑄鋁
- 燈罩: PC罩

### ● 標準產品訂購資訊

型號	輸入電壓 (VAC)	功率 (W)	光效 (LM/W)	全光束 (LM)	色溫 (K)	角度 (°)	器具尺寸 (mm)	牌價
B300C18(W/D/C)-CLBCPZ	110-277	300	130	39000	W 4000/D 5700/C 6500	120	φ386×H278	25000
B360C18(W/D/C)-CLBCPZ	110-277	360	130	46800	W 4000/D 5700/C 6500	120	φ386×H278	30000
B500B18(W/D/C)-CS6BPZ	220-240	500	120	60000	W 4000/D 5700/C 6500	90	φ460×H330	52000
BA00B18(W/D/C)-CT6BPZ	220-240	1000	120	120000	W 4000/D 5700/C 6500	90	φ620×H330	100000

### ● 產品可擴充功能



# 屋內照明 ▶▶ 基礎設施照明

## LED天井燈-全電壓高光效CH032系列



### 可選配件

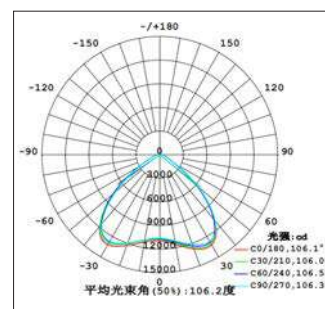


反射罩(另購)    PC罩(另購)

### 安裝配件



安全繩(標配)    吊環(標配)    支架(另購)    螺管(另購)



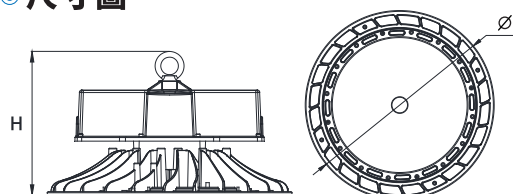
### 特點說明

- 飛利浦隔離電源。
- 高光效節能省電效果更佳。
- 可支援智慧聯網照明。
- 經標準檢驗局驗證登錄合格。

### 標準產品規格

- 標準光源: LED SMD
- 標準驅動器: 飛利浦
- 功率因數: PF ≥ 0.9
- 光效: 160 lm/w
- 演色性: RA80
- 色溫(K): W 4000K/D 5700K/C 6500K
- 防護等級: IP66

### 尺寸圖



### 材質

- 本體: 壓鑄鋁
- 燈罩: PC罩

### 標準產品訂購資訊

型號	輸入電壓 (VAC)	功率 (W)	全光束 (LM)	色溫 (K)	角度 (°)	器具尺寸 (mm)	牌價
B100CZ8(W/D/C)-DABFPZ	110-277	100	16000	W 4000/D 5700/C 6500	120	φ260×H182	9500
B150CZ8(W/D/C)-DBBFPZ	110-277	150	24000	W 4000/D 5700/C 6500	120	φ305×H200	11000
B200CZ8(W/D/C)-DCBFPZ	110-277	200	32000	W 4000/D 5700/C 6500	120	φ345×H207	12500
B240CZ8(W/D/C)-DCBFPZ	110-277	240	38400	W 4000/D 5700/C 6500	120	φ345×H207	14000

### 產品可擴充功能



# 屋內照明 ▶▶ 基礎設施照明

## LED天井燈-專案款CH034系列



### ● 可選配件



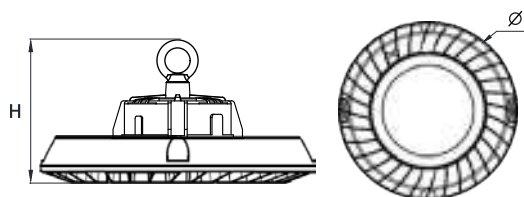
反射罩(另購) PC罩(另購)

### ● 安裝配件



安全繩(標配) 吊環(標配) 支架(另購) 螺管(另購)

### ● 尺寸圖



### ● 特點說明

- 飛利浦電源與飛利浦天井燈光源模組。
- 可選60度發光角度，適用不同場域。
- 可選多種安裝方式。
- 經標準檢驗局驗證登錄合格。

### ● 標準產品規格

- 標準光源：LED 飛利浦天井燈光源模組
- 標準驅動器：飛利浦
- 功率因數：PF≥0.9
- 光效：130lm/w
- 演色性：RA80
- 防護等級：IP65

### ● 標準產品訂購資訊

型號	輸入電壓 (VAC)	功率 (W)	全光束 (Lm)	色溫 (K)	角度 (°)	器具尺寸 (mm)	牌價
B075BZ8(W/D/C)-FE9EQZ	110-277	75	10000	W 4000/D 5700/C 6500	90	D220*H154	
B112BZ8(W/D/C)-FF9EQZ	110-277	112	15000	W 4000/D 5700/C 6500	90	D330*H153	
B150BZ8(W/D/C)-FG9EQZ	110-277	150	20000	W 4000/D 5700/C 6500	90	D330*H160	
B187BZ8(W/D/C)-FH9EQZ	110-277	187	25000	W 4000/D 5700/C 6500	90	D330*H160	
B075CZ8(W/D/C)-FE9EQZ	220-240	75	10000	W 4000/D 5700/C 6500	90	D220*H154	
B112CZ8(W/D/C)-FF9EQZ	220-240	112	15000	W 4000/D 5700/C 6500	90	D330*H153	
B150CZ8(W/D/C)-FG9EQZ	220-240	150	20000	W 4000/D 5700/C 6500	90	D330*H160	
B187CZ8(W/D/C)-FH9EQZ	220-240	187	25000	W 4000/D 5700/C 6500	90	D330*H160	

### ● 產品可擴充功能



### 全電壓款使用注意事項 (非隔離電源)

1. 現場供電為Line火線/Neutral中性燈，安裝時請務必正確的連接於電源的火線及中性線，避免在運作時，燈具有微亮情形發生。
2. 現場開關為帶指示燈的開關在實際應用時燈具有微亮的情形發生。
3. 現場供電為兩條火線屬於三相四線式在實際應用時，因為輸入端火線，沒有斷開，造成輸出端會有微小電流產生，因此燈具有微亮的情形發生。
4. 以上微亮情形對於電源的壽命及保固不受影響。



# 屋內照明 ▶▶ 基礎設施照明

## LED天井燈-高光效專案款CH035系列



### 可選配件



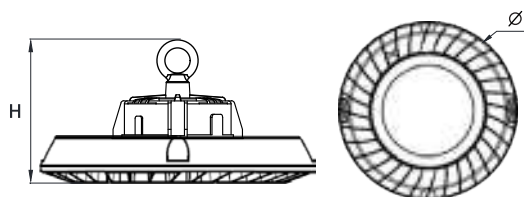
反射罩(另購) PC罩(另購)

### 安裝配件



吊環 (標配) 支架 (另購) 螺管 (另購)

### 尺寸圖



### 特點說明

- 飛利浦電源。
- 飛利浦天井燈光源模組。
- 可選多種安裝方式與搭配60/90度鋁罩。
- 經標準檢驗局驗證登錄合格。

### 標準產品規格

- 標準光源: LED 飛利浦天井燈光源模組
- 標準驅動器: 飛利浦
- 功率因數: PF $\geq$ 0.9
- 光效: 150 lm/w
- 演色性: RA80
- 防護等級: IP65

### 材質

- 本體: 壓鑄鋁
- 燈罩: 強化玻璃

### 標準產品訂購資訊

型號	輸入電壓 (VAC)	功率 (W)	全光束 (Lm)	色溫 (K)	角度 (°)	器具尺寸 (mm)	牌價
B064CZ8(W/D/C)-FABEQZ	110-277	64	10000	W 4000/D 5700/C 6500	120	D220*H154	
B096CZ8(W/D/C)-FBBEQZ	110-277	96	15000	W 4000/D 5700/C 6500	120	D330*H153	
B128CZ8(W/D/C)-FCBEQZ	110-277	128	20000	W 4000/D 5700/C 6500	120	D330*H160	
B160CZ8(W/D/C)-FDBEQZ	110-277	160	25000	W 4000/D 5700/C 6500	120	D330*H160	
B064BZ8(W/D/C)-FABEQZ	220-240	64	10000	W 4000/D 5700/C 6500	120	D220*H154	
B096BZ8(W/D/C)-FBBEQZ	220-240	96	15000	W 4000/D 5700/C 6500	120	D330*H153	
B128BZ8(W/D/C)-FCBEQZ	220-240	128	20000	W 4000/D 5700/C 6500	120	D330*H160	
B160BZ8(W/D/C)-FDBEQZ	220-240	160	25000	W 4000/D 5700/C 6500	120	D330*H160	

### 產品可擴充功能



#### 全電壓款使用注意事項 (非隔離電源)

1. 現場供電為Line火線/Neutral中性燈, 安裝時請務必正確的連接於電源的火線及中性線, 避免在運作時, 燈具有微亮情形發生。
2. 現場開關為帶指示燈的開關在實際應用時燈具有微亮的情形發生。
3. 現場供電為兩條火線屬於三相四線式在實際應用時, 因為輸入端火線, 沒有斷開, 造成輸出端會有微小電流產生, 因此燈具有微亮的情形發生。
4. 以上微亮情形對於電源的壽命及保固不受影響。

# 屋內照明 ▶▶ 基礎設施照明

## LED天井燈-LHB002系列



### ● 特點說明

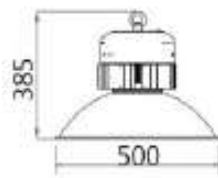
- 替換傳統水銀燈泡天井燈,可省電50%以上。
- 無IR/UV輻射,低熱發散,即時亮燈、無延遲、不閃爍。
- IP65防護設計,可作為挑高式開放空間天井照明。
- 適用於倉儲、工廠、體育館、學校等場所照明。
- 經標準檢驗局驗證登錄合格。

### ● 規格

- 驅動器:AA 電子式(燈管內置型) 100V-240V  
功率因數PF≥0.9
- 光源:LED模組50W、100W、120W、150W、200W

### ● 訂購指南

### ● 尺寸圖



### ● 材質

- 本體:鋁合金/陽極處理
- 反射罩:高純度鋁材/霧面

型號	製造代碼	額定功率 W	全光束 Lm	色溫K	發光角度	器具尺寸(mm)	牌價
LHB002-50AA	D080	50	4900	6250±5%	80	D500×H385	9000
LHB002-50AA	D110	50	5100	6250±5%	110	D500×H385	9000
LHB002-90AA	D080	90	7000	6250±5%	80	D500×H385	12000
LHB002-90AA	D110	90	7600	6250±5%	110	D500×H385	12000
LHB002-120AA	D080	120	11000	6250±5%	80	D500×H385	13000
LHB002-120AA	D110	120	12000	6250±5%	110	D500×H385	13000
LHB002-150AA	D080	150	12800	6250±5%	80	D500×H385	14000
LHB002-150AA	D110	150	13300	6250±5%	110	D500×H385	14000
LHB002-200AA	D080	200	14800	6250±5%	80	D500×H385	15000
LHB002-200AA	D110	200	15100	6250±5%	110	D500×H385	15000

# 屋內照明 ▶▶ 基礎設施照明

## LED高天井燈



• LHB001-100AA



• LHB001-150AA



• LHB001-200AA

### ● 規格

- 固定方式:吊掛式
- 光源:SMD
- 功率因數:PF≥0.9
- 1/2光束角45°
- 可選配型口支型架,價格另計
- 防護等級:IP66

### ● 材質

- 本體:鋁
- 燈罩:PC

### ● 訂購指南

型號	功率 W	全光束 Lm	色溫 K	演色性	適用電壓 V/Hz	器具尺寸 (mm)	牌價
LHB001-100AAD	100	11000	6500K	80	AC90-305V/60Hz	D240×H150	5400
LHB001-150AAD	150	16500	6500K	80	AC90-305V/60Hz	D290×H150	6600
LHB001-200AAD	200	22000	6500K	80	AC90-305V/60Hz	D395×H168	8500



• LRC005B-80AAD  
• LRC005B-100AAD



• LRC005B-120AAD  
• LRC005B-150AAD

### ● 規格

- 固定方式:吸頂式
- 光源:SMD
- 功率因數:PF≥0.9
- 1/2光束角45°

### ● 材質

- 本體:鋁
- 燈罩:PC

### ● 訂購指南 ※白色可接受訂製

型號	功率 W	全光束 Lm	色溫 K	演色性	適用電壓 V/Hz	器具尺寸 (mm)	牌價
LRC005B-80AAD	80	8800	6500K	80	AC90-305V/60Hz	D260×H230	9200
LRC005B-100AAD	100	11000	6500K	80	AC90-305V/60Hz	D260×H230	10500
LRC005B-120AAD	120	13200	6500K	80	AC90-305V/60Hz	D300×H230	12000
LRC005B-150AAD	150	16500	6500K	80	AC90-305V/60Hz	D300×H230	13000

# 屋內照明 ▶▶ 基礎設施照明

## LED高天井燈



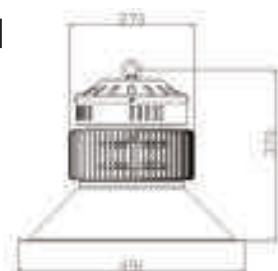
### 規格

- 固定方式：吊掛式
- 光源：SMD
- 光效：150lm/W
- 色溫：5700K

### 材質

- 本體：鋁
- 燈罩：PC
- 大燈罩：鋁

### 尺寸圖



### 訂購指南

型號	功率W	全光束Lm	色溫K	角度	演色性	適用電壓V/Hz	器具尺寸(mm)	牌價
LHB002-100AA/D110A	100	15000	5700	110	80	AC90-305V/50-60Hz	D491×H370	8000
LHB002-150AA/D110A	150	22500	5700	110	80	AC90-305V/50-60Hz	D491×H370	9500
LHB002-200AA/D110A	200	30000	5700	110	80	AC90-305V/50-60Hz	D491×H370	12500



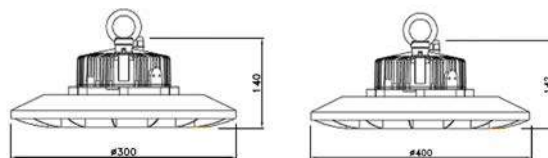
### 規格

- 固定方式：懸吊式
- 光源：LED SMD
- 光效：150lm/W;170 lm/W
- 色溫：4000K/6500K

### 材質

- 本體：壓鑄鋁+鋼化玻璃
- 外殼顏色：黑色

### 尺寸圖



### 訂購指南

型號	功率W	全光束Lm	色溫K	角度	演色性	適用電壓V/Hz	器具尺寸(mm)	牌價
GLKSHBC-150W.004	150	22500	4000/6500	90°	Ra>70	AC200-240V 50/60Hz	Ø300×140mm	15000
GLKSHBC-200W.005	200	34000	4000/6500	90°	Ra>70	AC200-240V 50/60Hz	Ø400×142mm	17000

# 屋內照明 ▶▶ 基礎設施照明

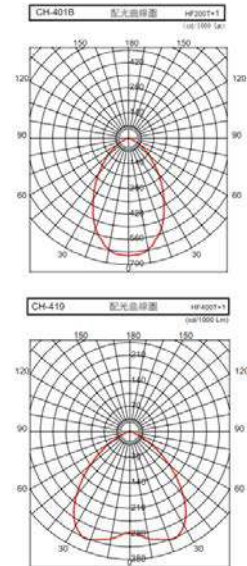
## LED天井燈 (可更換式) - LED燈泡



- CH-401BQ
- CH-401B



- CH-419Q
- CH-419



### ● 特點說明

- 安定器別置式, 輕巧、實用、經濟。
- 廣角配光設計。
- 適用於倉儲、工廠、體育館、學校等場所照明。
- 經標準檢驗局驗證登錄合格。

### ● 規格

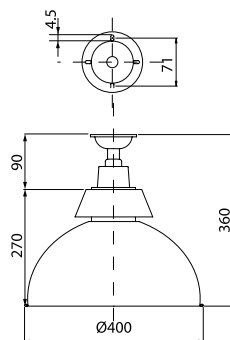
- 使用光源: LED燈泡

### ● 材質/塗裝

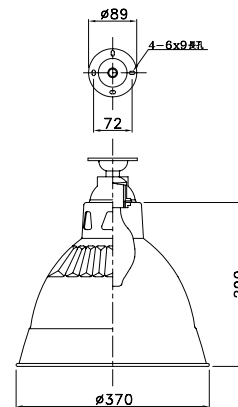
- 安定器箱: 壓鑄鋁/銀色烤漆
- 反射罩: 鋁板/陽極處理

### ● 尺寸圖

- CH-401BQ



- CH-419Q



### ● 光源及安定器組訂購指南 (光源另計)

型號	規格	使用光源	器具尺寸(mm)	燈座型式	牌價
CH-401BQ	LED燈泡	LED30W以上	D400×H360	E27	750
CH-419Q	LED燈泡	LED30W以上	D370×H290	E27	1050
CH-401B	LED燈泡	LED30W以上	D400×H360	E40	700
CH-419	LED燈泡	LED30W以上	D370×H290	E40	1000